



CB450DX
CB450DX (Policia)

CATÁLOGO
DE PEÇAS

2

MOTO HONDA DA AMAZÔNIA LTDA. – 1998

Atualizar o catálogo de peças CB450DX código (CPKK9901P),
conforme as explicações a seguir:

NOTA:

- A: Peça com número antigo pode ser utilizada. Quando tiver estoque zero, pedir Nº novo.
B: Correção do número da peça.
C: Acrescentar no catálogo de peças.
V: Verificar Nº de série ou observações.

INTERCAMBIABILIDADE:

- Y-Y: Há intercambiabilidade da peça antiga para a peça nova e vice-versa
N-Y: Há intercambiabilidade da peça nova para a peça antiga, mas não há intercambiabilidade
da peça antiga para a peça nova
N-N: Não há intercambiabilidade

MOTO HONDA DA AMAZÔNIA LTDA.

NOTÍCIA Nº	450-001/92
MODELO	CB450 DX
AFETADO	CB450 DX(POLICIAL)

I T E M	BLOCO Nº	REF. Nº	MODELO E QTD.								Nº DA PEÇA ANTIGA	INTER CAMBI ABIL.	N O T A	Nº DE SÉRIE OU OBSERVAÇÕES
			Nº DA PEÇA NOVA	CB 450										
			DESCRIÇÃO											
1	M-3	21	96001-06018-00	4							96000-06018-00	Y-Y		
			PARAFUSO FLANGE, 6x18											
2	M-6	2	14401-MR4-901	1							14401-413-024	N-Y	V	INTERCAMBIABILIDADE Y-Y > N-Y
			CORRENTE, COMANDO											
3	M-7	17	96001-06028-00	12							96000-06028-00	Y-Y		
			PARAFUSO, FLANGE, 6x28											
4	M-7	18	96001-06035-00	2							96000-06035-00	Y-Y		
			PARAFUSO, FLANGE, 6x35											
5	M-8	12	93500-06040-OA	4							93500-06040		B	
			PARAFUSO, PHILLIPS, 6x40											
6	M-10	9	93500-06040-OA	3							93500-06040		B	
			PARAFUSO, PHILLIPS, 6x40											
7	M-10	11	96001-06035-00	5							96000-06035-00	Y-Y		
			PARAFUSO, FLANGE, 6x35											
8	M-11-1	1	31200- MCO-673	1							31200-MCO-672		A	
			CONJ. MOTOR, PARTIDA											
9	M-11-1	12	95701-06060-00	2							95700-06060-00	Y-Y		
			PARAFUSO, FLANGE, 6x60											
10	M-12	13	95701-06028-00	1							95700-06028-00	Y-Y		
			PARAFUSO, FLANGE, 6x28											

NOTÍCIA Nº 450-001/92

PÁG. Nº 03/07

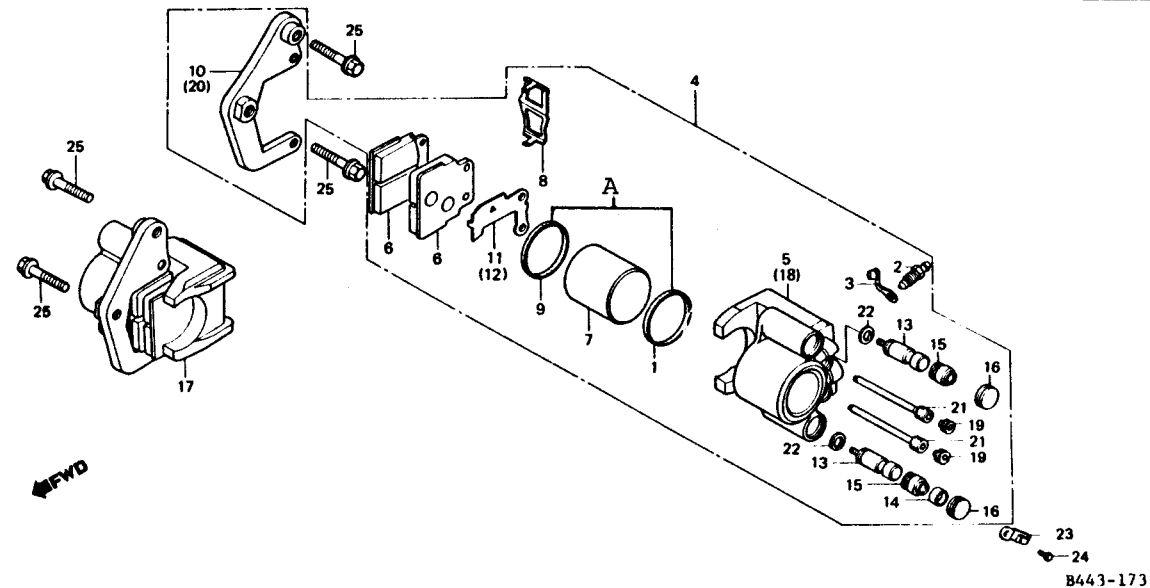
ITEM	BLOCO Nº	REF. Nº	Nº DA PEÇA NOVA DESCRIÇÃO	MODELO E QTD.							Nº DA PEÇA ANTIGA	INTERCAMBIABIL.	NOTA	Nº DE SÉRIE OU OBSERVAÇÕES
				CB 450										
11	M-12	14	95701-06032-00	1							95700-06032-00	Y-Y		
			PARAFUSO, FLANGE, 6x32											
12	M-12	15	95701-06045-00	1							95700-06045-00	Y-Y		
			PARAFUSO, FLANGE, 6x45											
13	M-12	16	95701-06115-00	1							95700-06115-00	Y-Y		
			PARAFUSO, FLANGE, 6x115											
14	M-13	18	95701-06032-00	4							95700-06032-00	Y-Y		
			PARAFUSO, FLANGE, 6x32											
15	M-13	19	95701-06040-00	1							95700-06040-00	Y-Y		
			PARAFUSO, FLANGE, 6x40											
16	M-13	20	95701-06050-00	3							95700-06050-00	Y-Y		
			PARAFUSO, FLANGE, 6x50											
17	M-13	21	95701-06060-00	1							95700-06060-00	Y-Y		
			PARAFUSO, FLANGE, 6x60											
18	M-13	22	95701-06080-00	4							95700-06080-00	Y-Y		
			PARAFUSO, FLANGE, 6x80											
19	M-13	23	95701-06105-00	3							95700-06105-00	Y-Y		
			PARAFUSO, FLANGE, 6x105											
20	M-14	1	13011-MR4-901	2									C	
			JOGO ANÉIS, PISTÃO (STD)											

ITEM	BLOCO Nº	REF. Nº	MODELO E QTD.							Nº DA PEÇA ANTIGA	INTERCAMBIABIL.	NOTA	Nº DE SÉRIE OU OBSERVAÇÕES
			Nº DA PEÇA NOVA	CB 450									
			DESCRIÇÃO										
21	M-15	15	95701-06020-00	1						95700-06020-00	Y-Y		
			PARAFUSO, FLANGE, 6x20										
22	M-16	15	95701-08016-08	1						95700-08016-00		A	
			PARAFUSO, FLANGE, 8x16										
23	M-18	1	24220-MR4-900	1						24220-ML4-610		A	
			GARFO SELETOR, PRINCIPAL 3ª										
24	M-18	5	24241-MR4-900	2						24241-MC0-000		A	
			EIXO, GARFO SELETOR										
25	M-18	13	24641-ML4-610	1						24641-216-000	N-Y	V	INTERCAMBIABILIDADE Y-Y > N-Y
			MOLA, EIXO SELETOR MARCHAS										
26	M-18	21	93600-06016-OA	3						93600-06016		B	
			PARAFUSO, CABEÇA CHATA, 6x16										
27	M-19	2	16012-443-872	2						16012-443-871		A	
			JOGO VÁLVULA, AGULHA										
28	M-19	12	16051-443-851	1						16051-413-004		A	
			MOLA										
29	M-19	13	16100-443-874	1						16100-443-873		A	
			CONJ. CARBURADOR										
30	M-19	14	16101-443-872	1						16101-443-871		A	
			CONJ. CARBURADOR DIR.										

ITEM	BLOCO Nº	REF. Nº	MODELO E QTD.							Nº DA PEÇA ANTIGA	INTERCAMBIABIL.	NOTA	Nº DE SÉRIE OU OBSERVAÇÕES
			Nº DA PEÇA NOVA	CB 450									
			DESCRIÇÃO										
31	M-19	14	16101-443-873	1						16101-443-872		A	
			CONJ. CARBURADOR DIR.										
32	M-19	15	16102-443-873	1						16102-443-872		A	
			CONJ. CARBURADOR ESQ.,										
33	M-19	15	16102-443-874	1						16102-443-873		A	
			CONJ. CARBURADOR ESQ.										
34	M-19	19	16165-417-670	2						16165-417-004		A	
			PULVERIZADOR										
35	M-19	21	93892-04010-10	4						93892-04010-00		A	
			PARAFUSO-ARRUELA, 4x10										
36	M-19	23	93892-04016-10	8						93892-04016-00		A	
			PARAFUSO-ARRUELA, 4x16										
37	M-19	24	93892-05012-10	4						93892-05012-00		A	
			PARAFUSO, ARRUELA, 5x12										
38	M-19	25	93892-05016-10	5						93892-05016-00		A	
			PARAFUSO-ARRUELA, 5x16										
39	M-19	26	93892-06014-10	4						93892-06014-00		A	
			PARAFUSO-ARRUELA, 6x14										
40	M-19	29	99102-393-1050	2						99102-393-1100	N-N		9400624~
			GICLEUR, SECUNDÁRIO PRINCIPAL # 105										

ITEM	BLOCO Nº	REF. Nº	Nº DA PEÇA NOVA	MODELO E QTD.						Nº DA PEÇA ANTIGA	INTERCAMBIABIL.	NOTA	Nº DE SÉRIE OU OBSERVAÇÕES
				CBP 450	CB DX								
			DESCRIÇÃO										
41	C-6	4	38112-KK9-950	1	1					38112-KK9-750		A	
			CAPA BUZINA										
42	C-9	A	06451-443-405	2	2							C	
			JOGO RETENTOR PISTÃO										

C-9
Cáliper do freio dianteiro



43	C-12	A	06451-443-405	1	1							C	
			JOGO RETENTOR PISTÃO										
44	C-12	1	43100-443-746	1	1					43100-443-745		A	
			CONJ. CÁLIPER, FREIO TRAS.										
45	C-12	2	43101-443-741	1	1					43101-443-740		A	
			CÁLIPER COMP., FREIO TRAS.										

[illegible]

08 de Março de 1994

Atualizar o catálogo de peças CB450DX código (CPKK9901P) ,conforme as explicações a seguir:

NOTA:

- A- Peça com número antigo pode ser utilizada. Quando tiver estoque zero, pedir nº novo.
- B- Correção do número da peça.
- V- Verificar nº de série ou observações.
- C- Acrescentar no catálogo de peças.

INTERCAMBIABILIDADE:

- Y-Y Há intercambiabilidade da peça antiga para a peça nova e vice-versa.
- N-Y Há intercambiabilidade da peça nova para a peça antiga, mas não há intercambiabilidade da peça antiga para a peça nova.
- N-N Não há intercambiabilidade.

MOTO HONDA DA AMAZÔNIA LTDA

NOTÍCIA Nº	450-001/94
MODELO	CB450DX
AFETADO	CB450DX(Policia1)

Pág.01/02

[illegible]

Atualizar o catálogo de peças CB450DX/CB450DX
explicações a seguir: POLICIAL

código 00X1B-KBM-602 , conforme as
(CPKK9901P)

MOTO HONDA DA AMAZÔNIA LTDA.

NOTA:

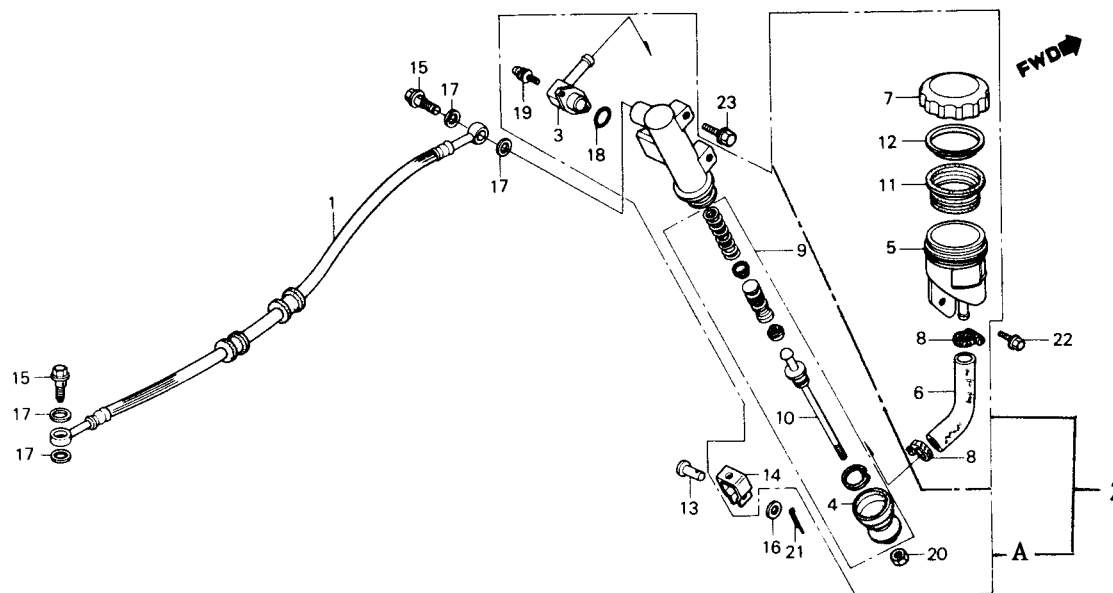
- A - Peça com número antigo pode ser utilizada. Quando tiver estoque zero, pedir nº novo.
- B - Correção do número da peça.
- V - Verificar nº de série ou observações.
- C - Acrescentar no catálogo de peças.

INTERCAMBIABILIDADE:

- Y-Y Há intercambiabilidade da peça antiga para a peça nova e vice-versa.
- N-Y Há intercambiabilidade da peça nova para a peça antiga, mas não há intercambiabilidade da peça antiga para a peça nova.
- N-N Não há intercambiabilidade.

Pág. 01/03

C-11
Cilindro mestre do freio
traseiro



HONDA				MODELO E QTD.					NOTÍCIA Nº 450-002/95 PÁG. Nº 02/03			
I T E M	BLOCO Nº	REF. Nº	Nº DA PEÇA NOVA	CBP	CBDX				Nº DA PEÇA ANTIGA	INTER- CAMBI- ABILI- DADE	N O T A	Nº DE SÉRIE OU OBSERVAÇÕES
			DESCRIÇÃO									
1	M-19	27	95002-02659	2	2				95002-02650		A	
			TRAVA B6,5 TURO									
2	C-3	A	88210-KE2-720	1	-				88110-KE2-720		C	ACRESCENTAR NO CATÁLOGO DE PEÇAS
			ESPELHO RETROVISOR DIREITO									
3	C-3-1	A	88210-KE2-720	-	1				88110-KE2-720		C	ACRESCENTAR NO CATÁLOGO DE PEÇAS
			ESPELHO RETROVISOR DIREITO									
4	C-3	B	88220-KE2-720	1	-				88120-KE2-720		C	ACRESCENTAR NO CATÁLOGO DE PEÇAS
			ESPELHO RETROVISOR ESQUERDO									
5	C-3-1	B	88220-KE2-720	-	1				88120-KE2-720		C	ACRESCENTAR NO CATÁLOGO DE PEÇAS
			ESPELHO RETROVISOR ESQUERDO									
6	C-5	13	90304-425-000	1	1				90304-415-000		A	
			PORCA,COLUNA DIREÇÃO									
7	C-10	8	44711-KK9-952	1	1						C	
			PNEU DIANTEIRO									
8	C-10	9	44712-401-680	1	1						C	
			CÂMARA,AR									
9	C-11	A	43510-443-305	1	1						C	
			SUB CONJUNTO CILINDRO MESTRE TRASEIRO									
10	C-13	13	42711-KK9-952	1	1						C	
			PNEU TRASEIRO									

HONDA				MODELO E QTD.					NOTÍCIA Nº 450-002/95 PÁG. Nº 03/03			
I T E M	BLOCO Nº	REF. Nº	Nº DA PEÇA NOVA	CBP	CBDX				Nº DA PEÇA ANTIGA	INTER- CAMBI- ABILI- DADE	N O T A	Nº DE SÉRIE OU OBSERVAÇÕES
			DESCRIÇÃO									
11	C-13	14	42712-401-681	1	1						C	
			CÂMARA, AR									
12	C-14	2	16953-GG2-731	-	1				16081-471-831		A	
			JOGO COPO, REGISTRO COMBUSTÍVEL									
13	C-14	17	16952-HC4-840	-	1				16969-KB7-900		A	
			CONJUNTO TELA, FILTRO COMBUSTÍVEL									
14	C-3 C-3 -1	C	90314-329-000	2	2						C	ACRESCENTAR NO CATÁLOGO DE PEÇAS
			PORCA ESPELHO RETROVISOR									

ÍNDICE

ÍNDICE POR BLOCO

1

INSTRUÇÕES
(USO DO CATÁLOGO DE PEÇAS)

2

GRUPO DO MOTOR

3


GRUPO DO CHASSI

4


ÍNDICE DE NÚMERO
DE PEÇAS

5


ÍNDICE POR BLOCOS – GRUPO DO MOTOR



M-1	RADIADOR DE ÓLEO.....	10
M-2	TAMPA DO CABEÇOTE • SUPORTE DA ÁRVORE DE COMANDO	11
M-3	CABEÇOTE.....	12
M-4	CILINDRO.....	13
M-5	ÁRVORE DE COMANDO • VÁLVULAS ...	14
M-6	CORRENTE DE COMANDO • TENSOR.....	16

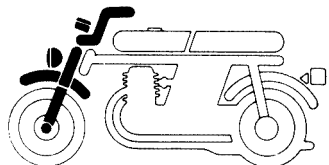


M-7	TAMPA LATERAL DIREITA DO MOTOR.....	17
M-8	BOMBA DE ÓLEO	18
M-9	EMBREAGEM	19
M-10	TAMPA LATERAL ESQUERDA DO MOTOR • GERADOR	20
M-11	MOTOR DE PARTIDA (~ 9103047)	21
M-11-1	MOTOR DE PARTIDA (9103048 ~)	22
M-12	JOGO DE CARÇAÇA DO MOTOR	23
M-13	CARÇAÇA INFERIOR DO MOTOR.....	24

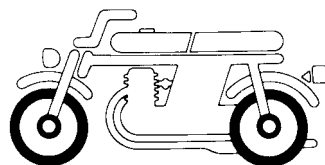


M-14	PISTÃO • BIELA	26
M-15	ÁRVORE DE MANIVELAS.....	28
M-16	BALANCEIRO	29
M-17	TRANSMISSÃO.....	30
M-18	TAMBOR DE SELETOR • EIXO SELETOR DE MARCHAS	32
M-19	CARBURADOR.....	34

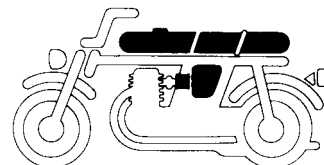
ÍNDICE POR BLOCOS – GRUPO DO CHASSI



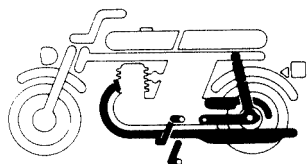
C-1	FAROL	36
C-2	INSTRUMENTOS • JOGO DE TRAVAS	38
C-3	ALAVANCA DO GUIDÃO • INTERRUPTORES • CABOS (CB450DX)	40
C-3-1	ALAVANCA DO GUIDÃO • INTERRUPTORES CABOS (CB450P)	42
C-4	CILINDRO MESTRE DO FREIO DIANTEIRO	44
C-5	GUIDÃO • MESA SUPERIOR	46
C-6	COLUNA DE DIREÇÃO • BUZINA	47
C-7	PARALAMA DIANTEIRO	48
C-8	GARFO DIANTEIRO (CB450DX)	49
C-8-1	GARFO DIANTEIRO (CB450P)	51



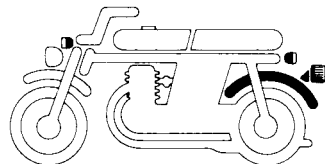
C-9	CÁLIPER DO FREIO DIANTEIRO	53
C-10	RODA DIANTEIRA	54
C-11	CILINDRO MESTRE DO FREIO TRASEIRO	56
C-12	CÁLIPER DO FREIO TRASEIRO	57
C-13	RODA TRASEIRA	59



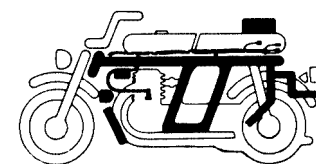
C-14	TANQUE DE COMBUSTÍVEL (CB450DX)	61
C-14-1	TANQUE DE COMBUSTÍVEL (CB450P) ..	63
C-15	ASSENTO • RABETA (CB450DX)	64
C-15-1	ASSENTO (CB450P)	66
C-16	TAMPA LATERAL DIREITA • BATERIA	67
C-17	TAMPA LATERAL ESQUERDA • RETIFICADOR (CB450DX)	69
C-17-1	TAMPA LATERAL ESQUERDA • RETIFICADOR (CB450P)	71
C-18	FILTRO DE AR	72



C-19	ESCAPAMENTO	74
C-20	PEDAL DO FREIO • PEDAL DO CÂMBIO	75
C-21	PEDAL DE APOIO	76
C-22	CAVALETE	78
C-23	GARFO TRASEIRO • CAPA DA CORRENTE	79
C-24	AMORTECEDOR TRASEIRO	80



C-25	PARALAMA TRASEIRO (CB450DX)	81
C-25-1	PARALAMA TRASEIRO (CB450P)	83
C-26	SINALIZADOR (CB450DX)	84
C-26-1	SINALIZADOR DIANT (CB450P)	86
C-27	LANTERNA TRASEIRA (CB450DX)	87
C-27-1	LANTERNA TRASEIRA (CB450P)	88



C-28	FIAÇÃO PRINCIPAL • BOBINA DE IGNIÇÃO	89
C-29	CHASSI (CB450DX)	90
C-29-1	CHASSI (CB450P)	91
C-30	FERRAMENTAS	93
C-31	FAROL DE PATRULHA • SIRENE • AMPLIFICADOR	94
C-32	PORTA DOCUMENTOS • LANTERNA • PORTA DOCUMENTOS	95
C-33	SINALIZADOR TRASEIRO • BOLSA LATERAL	96
C-34	PROTETOR	97
C-35	FAIXAS (CB450P)	98
C-35-1	FAIXAS (JR200001~JR207738)	99
C-35-2	FAIXAS (KR300001~KR303658)	100
C-35-3	FAIXAS (LR400001~LR402597)	101
C-35-4	FAIXAS (MR500001~MR501207)	102
C-35-5	FAIXAS (MR200001~NR300004)	103
C-35-6	FAIXAS (PRP00001~)	104

INSTRUÇÕES PARA O USO DO CATÁLOGO DE PEÇAS

Este catálogo de peças descreve todas as peças de reposição, bem como o tempo de mão-de-obra (T.M.O.) para os modelos CB450DX incluindo o modelo CB450P (DX Policial).

I - Como atualizar este catálogo de peças

Quando for efetuado as modificações ou adição no catálogo de peças, as páginas a serem substituídas ou adicionadas serão emitidas no tempo apropriado acompanhadas com uma página de instruções para atualização.

Recomendamos ao concessionário que mantenha seu catálogo de peças atualizado, observando com atenção a página de instruções para atualização.

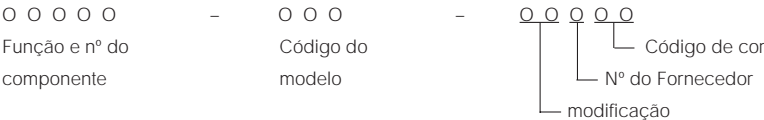
O asterico (*) na frente do N° de referência indica que o numero da peça foi alterado ou adicionado em relação a edição anterior.

II - Como utilizar este catálogo de peças

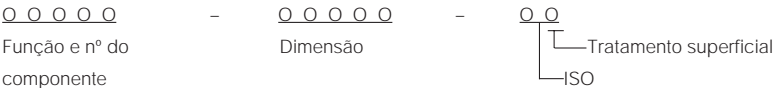
1. Sistema de Codificação

As peças são codificadas conforme os exemplos abaixo:

a) Peças em geral:



b) Parafusos, porcas e outras peças padronizadas:



2. Codificação das cores

O código de cor na parte final do número da peça, indica sua cor. O código iniciado pelo "Z" seguido de outra letra, em ordem alfabética (como, ZA, ZB, ZC, etc) é a referência de cor e não indica a cor diretamente, portanto deverá observar o código de cor HONDA na descrição da peça e consultar a tabela abaixo.

Código de cor

Código HONDA	Descrição de cor
G-146M	VERDE SERRA METÁLICO
NH-0	BRANCO
NH-1	PRETO
NH-1-BR	PRETO
NH-105	PRETO FOSCO
NH-168M	CINZA METÁLICO
NH-206M	CINZA METÁLICO
PB-161C-U	AZUL
R-114C-U	VINHO
R-146	VERMELHO
PB-221M	AZUL METÁLICO

3. Abreviaturas

As seguintes abreviaturas são utilizadas neste catálogo:

CONJ.	Conjunto	C.A.	Corrente alternada
COMP.	Completo	C.C.	Corrente contínua
DIR.	Direita	ADM.	Admissão
ESQ.	Esquerdo	ESC.	Escape
STD.	Standard	DIANT.	Dianteira
mm.	Milímetro	TRAS.	Traseiro
g.	Gramas	SEX.	Sextavado
D (22D)	Dente (22 dentes)	LAT.	Lateral
A	Ampère	TRANSM.	Transmissão
V.	Volt	Prim	Primário
W.	Watt	SEC.	Secundário

4. Dimensões

Todas as dimensões estão em milímetros (mm) exceto nos casos das esferas de aço e pneus.

Peças	Exemplo	Interpretação
Parafuso	6 x 12	diâmetro 6 mm, compr. 12 mm
Pino	8 x 14	diâmetro 8 mm, compr. 14 mm
Anel de vedação	9,5 x 1,6	diâmetro 9,5 mm, espessura 1,6 mm
Retentor de óleo	14 x 24 x 5	diâmetro int. 14 mm, diâmetro ext. 24 mm e largura 5 mm
Tubo	5 x 130	diâmetro int. 5 mm, compr. 130 mm

5. Substituição de Peças

Os números de peças que se encontram após o nome da peça na coluna de "Descrição", indicam que o número da peça foi substituído por aqueles números. A HONDA poderá fazer tais substituições sem aviso prévio.

6. Conjuntos

As peças cujas figuras estiverem delimitadas por linhas interrompidas, são disponíveis em conjuntos completos. (As peças componentes do conjunto, também são comercializadas individualmente).

7. Quantidade Necessária

A coluna de números "Quantidade", indica a quantidade das peças usadas na ilustrada naquele bloco.

8. Intercambiabilidade (coluna de NOTA)

Y-Y: Há intercambiabilidade de peça antiga para a peça nova e vice-versa.

N-Y: Há intercambiabilidade de peça nova para a peça antiga, mas não há intercambiabilidade de peça antiga para a peça nova.

N-N: Não há intercambiabilidade.

9. Ilustração


As ilustrações das peças do catálogo são para facilitar a identificação das peças e pode diferir da configuração real das peças.

10. Modificações da peça e números de séries aplicáveis

Quando a peça é modificada, o número de série (chassi, motor ou carburador) do primeiro veículo que recebe a modificação, é mencionada na coluna de "nº de série".

Modelo e nº de séries aplicáveis

Os nºs de série que constam neste catálogo de peças podem ser identificados conforme a descrição abaixo:

Modelo	Cód. área	Tipo	Nº de série do motor	Nº de série do chassi	Nº de identificação do carburador
CB450DX 88	BR	Brasil	~CB450BRE 2036755	9C2PC1401 JR200001~ JR207738	VB31F 
CB450DX 89			PC14E- 9100001~	9C2PC1401 KR300001~ KR303658	
CB450DX 90				9C2PC1401 LR400001~ LR402597	
CB450DX 91				9C2PC1401 MR500001~ MR501207	
CB450DX 92				9C2PC1401 MR200001~ NR300004	
CB450DX 93				9C2PC1401 PRP00001~	

ATENÇÃO

NÚMEROS DE SÉRIE UTILIZADOS NAS ALTERAÇÕES DE PEÇAS:
GRUPO DO MOTOR: NÚMERO DO MOTOR
GRUPO DO CHASSI: NÚMERO DO CHASSI

O Número de Identificação de Veículos (NIV) que está sendo usado é formado por 17 dígitos (letras e números) divididos em três grupos conforme esquema abaixo:

9	C	2	P	C	1	8	0	1	L	R	4	0	0	0	0	1
1	2	3	4	5	6	7	8	9	10	11	12	13	14	15	16	17
											Número sequencial					
			Identificação do modelo													
Código do fabricante																

III – Instruções para o uso do tempo padrão de mão-de-obra (T.M.O.)

O tempo padrão de mão-de-obra (T.M.O.) é utilizado para determinar o tempo de serviço necessário para a substituição das peças e posterior ajuste. Para as peças que não apresentam T.M.O., devem ser utilizados os tempos das peças correlatas.

1. O T.M.O. é baseado nas seguintes condições de serviço:

- Serviço executado por mecânico experiente em motocicletas HONDA, trabalhando em ritmo normal.
- O tempo necessário para a inspeção, regulagem e teste operacional, após o reparo, está incluído no T.M.O.
- Utilização de todas as ferramentas especiais necessárias ao serviço.

2. Método de computação:

O tempo de serviço está tabelado em décimos de hora, para simplificar o cálculo global.

Exemplo: $0,3 = 18$ minutos

$5,6 = 5$ horas e 36 minutos

TABELA DE CONVERSÃO

Horas	Minutos	Horas	Minutos
0,1	6	0,6	36
0,2	12	0,7	42
0,3	18	0,8	48
0,4	24	0,9	54
0,5	30	1,0	60

3. Cálculo do Tempo de Serviço

Quando vários serviços são executados em uma mesma motocicleta, o tempo de serviço deve ser calculado de acordo com as naturezas de serviços.

- Serviços de natureza não duplicada.

São serviços sem correlação, isto é, serviços cuja execução de um não afeta o outro. O tempo de serviço será a soma de cada peça substituída.

Exemplo: Substituição do cilindro e mola da embreagem.

Item de Serviço	T.M.O.
Cilindro comp.	2,0
Mola da embreagem	0,7

O T.M.O. para o serviço é: $2,0 + 0,7 = 2,7$

- Serviços de natureza duplicada.

São serviços cuja execução de um afeta diretamente o outro. O tempo de serviços será da peça de maior tempo.

Exemplo: Substituição do pistão e junta do cabeçote.

Item de Serviço	T.M.O.
Junta do Cabeçote	1,8
Pistão	2,3

O T.M.O. para o serviço é: 2,3

- Serviços de natureza mista.

Tipo de serviço comum no reparo de uma motocicleta.

São serviços de natureza duplicada, executados simultaneamente com serviço de natureza não duplicada.

Exemplo: Substituição do pneu dianteiro, pneu traseiro e aro da roda traseira.

Item de Serviço	T.M.O.
Tambor seletor	*5,0
Árvore de manivelas comp.	*8,1
Junta cilindro	*2,0

O T.M.O. para o serviço é: $(5,0 + 8,1) - 2,0 = 11,1$

(O aro e pneu, ambos traseiros, é serviço de natureza duplicada.)

- O T.M.O. identificado com asterisco (*) incluem a remoção e instalação do motor.

4. Serviços de ajuste, remoção e instalação

a. Remoção e instalação.

Nº	Item de Serviço	T.M.O.
1	Motor	2,4
2	Cabeçote	1,8
3	Carburador	0,7

b. Ajuste, medição e limpeza.

Motor.

Nº	Item de Serviço	T.M.O.
1	Ajuste do ponto de ignição	0,2
2	Ajuste e limpeza da vela de ignição	0,2
3	Ajuste da folga das válvulas	0,6
4	Ajuste da marcha lenta do carburador	0,1
5	Inspeção do óleo do motor (excluindo troca de óleo)	0,1
6	Ajuste da embreagem	0,1
7	Limpeza do elemento filtro de ar	0,1
8	Medição de compressão	0,2
9	Verificação do nível de eletrólito da bateria	0,3
10	Medição do nível da bóia do carburador	1,2
11	Troca do elemento, filtro de óleo	0,2
12	Ajuste da operação de aceleração	0,1
13	Ajuste da operação de aceleração	0,3

Chassi.

Nº	Item de Serviço	T.M.O.
1	Sangria de ar do freio dianteiro	0,2
2	Sangria de ar do freio traseiro	0,2
3	Teste de funcionamento do freio	0,1
4	Regulagem do farol	0,2
5	Balanceamento da roda dianteira	0,9
6	Balanceamento da roda traseira	1,0
7	Corrente de transmissão (inclui o ajuste da tensão, mas não inclui da coroa)	0,1


c. Revisão geral.

Nº	Item de Serviço	T.M.O.
1	Carburador	1,9


Todas as informações, ilustrações e especificações incluídas nesta publicação são baseadas nas informações mais recentes disponíveis sobre o produto no momento de autorizar a impressão. A Moto HONDA da Amazônia Ltda. se reserva o direito de alterar as características do veículo a qualquer momento e sem aviso prévio, sem que por isso incorra em obrigações de qualquer espécie.

Nenhuma parte desta publicação pode ser reproduzida sem autorização por escrito.

MOTO HONDA DA AMAZÔNIA LTDA.
Depto. de Assistência Técnica.
Setor de Publicações Técnicas.



CB450DX MODELO 88 (9C2PC1401JR200001~9C2PC1401JR207738)



CB450DX MODELO 90 (9C2PC1401LR400001~9C2PC1401LR402597)




CB450DX MODELO 89 (9C2PC1401KR300001~9C2PC1401KR303658)



CB450DX MODELO 91 (9C2PC1401MR500001~)



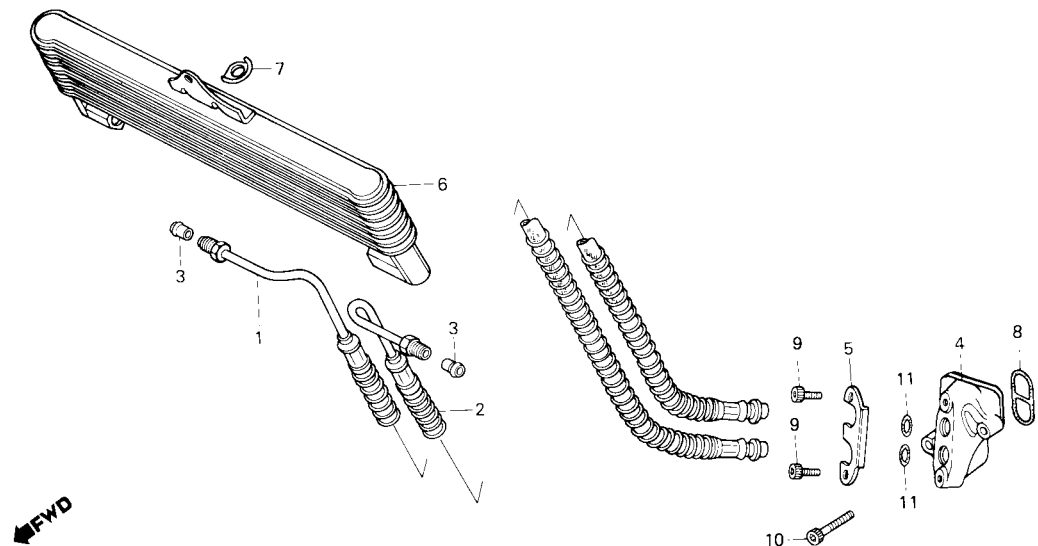
CB450DX MODELO 92 (9C2PC1401MR200001~NR300004)



CB450DX MODELO 93 (9C2PC1401PRP00001~)

M-1

Radiador de óleo



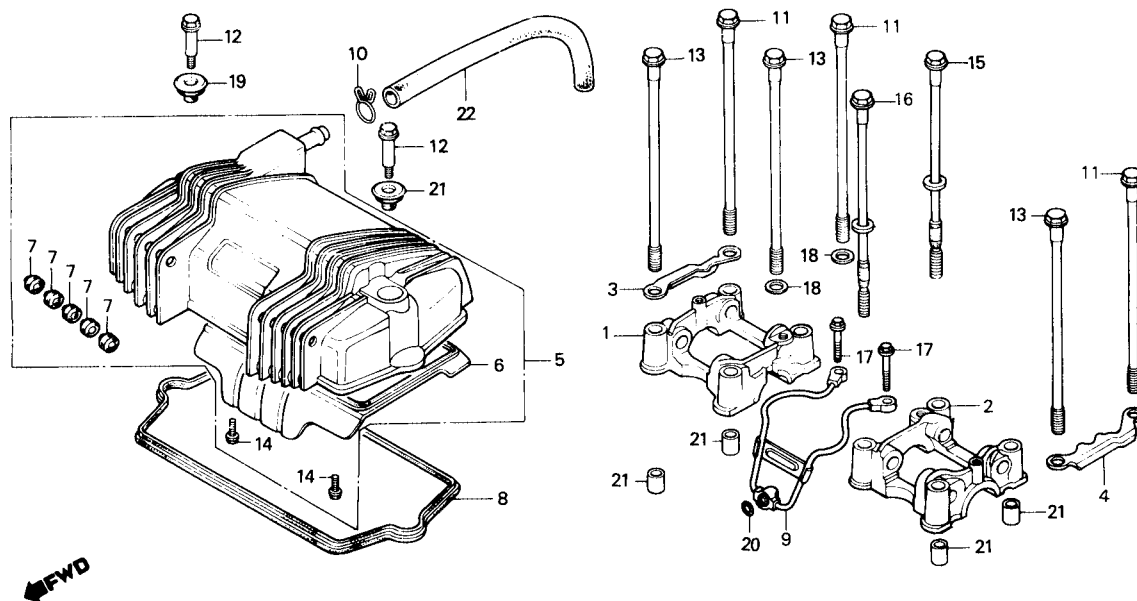
B443-163

3

Item de serviço	T.M.O.	Ref. N°	N° da peça	Descrição	Qtd. CB450	Nota	N° de série
TUBO COMP., ÓLEO.....0,3 (ADICIONAR 0,1 POR UNIDADE)		1	15511-443-872	TUBO DIR. COMP., ÓLEO	1
• RADIADOR COMP. ÓLEO		2	15512-443-872	TUBO ESQ. COMP., ÓLEO	1
• JUNTA, RADIADOR ÓLEO		3	15517-MA6-010	ASSENTO, JUNTA, TUBO ÓLEO	2
JUNÇÃO, TUBO ÓLEO0,4		4	15540-443-870	JUNÇÃO, TUBO ÓLEO	1
ANEL VEDAÇÃO, 11 x 2,4.....0,2 (UMA OU TODAS)		5	15545-443-870	PLACA, TUBO ÓLEO	1
		6	15600-ME5-670	RADIADOR COMP., ÓLEO.....	1
		7	15611-443-870	PROTETOR, CABO.....	1
		8	15912-MC0-000	JUNTA, RADIADOR ÓLEO.....	1
		9	90025-KE8-000	PARAFUSO, ALLEN, 6 x 12.....	2
		10	90077-ME9-000	PARAFUSO, ALLEN, 6 x 25.....	2
		11	91314-MA6-005	ANEL VEDAÇÃO, 11 x 2,4	2

M-2

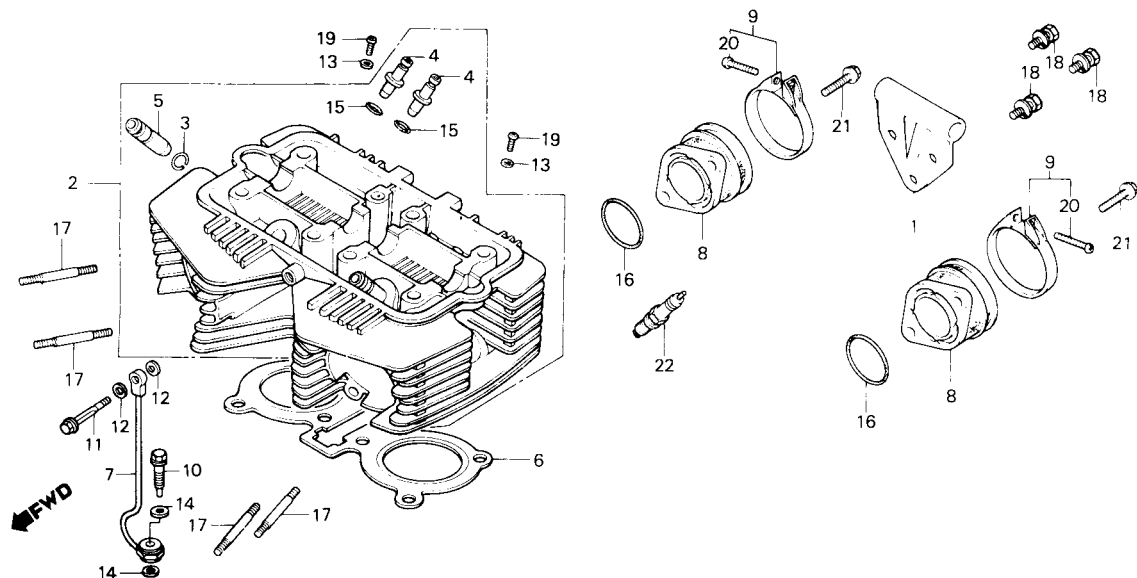
Tampa do cabeçote • Suporte da árvore de comando



Item de serviço	T.M.O.	Ref. Nº	Nº da peça	Descrição	Qtd. CB450	Nota	Nº de série
SUPORTE, ÁRVORE COMANDO0,6 (ADICIONAR 0,3 POR UNIDADE)		1	12210-MC0-000	SUPORTE DIR., ÁRVORE COMANDO	1		
CONJ. TAMPA, CABEÇOTE0,2		2	12220-MC0-000	SUPORTE ESQ., ÁRVORE COMANDO	1		
• GUARNIÇÃO, TAMPA CABEÇOTE		3	12221-413-000	PLACA, FIXAÇÃO DIR., EIXO BALANCINS	1		
TAMPA COMP., RESPIRO0,3		4	12222-413-000	PLACA, FIXAÇÃO ESQ., EIXO BALANCINS	1		
• TUBO A COMP., ÓLEO		5	12300-443-870	CONJ. TAMPA, CABEÇOTE	1		
		6	12321-KK9-910	TAMPA COMP., RESPIRO	1		
		7	12324-KK9-900	BORRACHA, INTERCALAÇÃO	10		
		8	12328-413-830	GUARNIÇÃO, TAMPA CABEÇOTE	1		
		9	15510-MC0-000	TUBO A COMP., ÓLEO	1		
		10	18534-634-670	PRESILHA, RESPIRO, 16	1		
		*11	90081-MC0-000	PARAFUSO, CILINDRO, 212	3		
		12	90082-413-000	PARAFUSO, TAMPA CABEÇOTE	2		
		13	90083-MC0-000	PARAFUSO, CILINDRO, 222	3		
		14	90083-KK9-910	PARAFUSO, 6 x 11	4		
		15	90087-MC0-010	PARAFUSO B, COMP., CILINDRO, 212	1		
		16	90088-MC0-010	PARAFUSO B, COMP., CILINDRO, 222	1		
		17	90140-MC0-000	PARAFUSO, FLANGE, 6 x 35	2		
		*18	90403-ML4-610	ARRUELA, VEDAÇÃO, 10 mm	2		
		19	90441-413-000	ARRUELA, TAMPA CABEÇOTE	2		
		20	90751-MC0-000	ANEL VEDAÇÃO, 8 x 5 x 1,7	1		
		21	94301-14200	PINO A, GUIA, 14 x 20	4		
		22	95005-12260-20	TUBO, 12 x 260	1		

M-3

Cabeçote

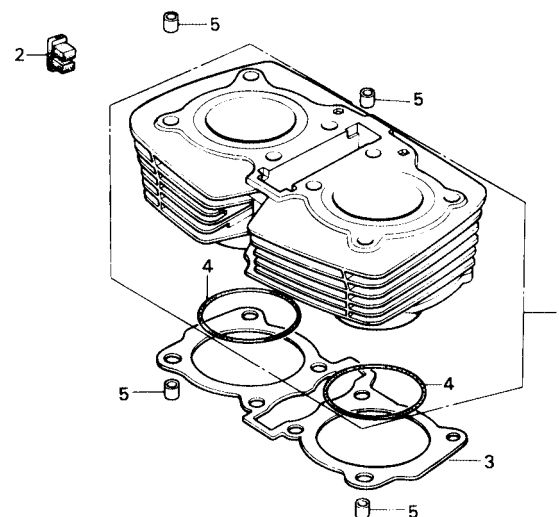


B413-73

Item de serviço	T.M.O.	Ref. Nº	Nº da peça	Descrição	Qtd. CB450	Nota	Nº de série
PLACA, FIXAÇÃO MOTOR.....	0,5	1	11851-413-000	PLACA, FIXAÇÃO MOTOR.....	1		
CABEÇOTE COMP.....	3,6	2	12200-KK9-931	CABEÇOTE COMP.....	1		
GUIA, VÁLVULA.....	2,1	3	12211-250-310	CLIQUE, GUIA VÁLVULA.....	2		
(INCLUI ALARGAMENTO)		4	12231-413-305	GUIA, VÁLVULA ADMISSÃO.....	4		
(ADICIONAR 0,2 POR UNIDADE)		5	12241-413-305	GUIA, VÁLVULA ESCAPE.....	2		
(EXCLUI RETÍFICA DA VÁLVULA)		6	12251-MC0-000	JUNTA, CABEÇOTE.....	1		~9104338
(ADICIONAR 0,2 SE FOR EXECUTADA)		*	12251-ML4-613	JUNTA, CABEÇOTE.....	1	N-N	9104339~9106763
JUNTA, CABEÇOTE.....	1,8	*	12251-MR4-901	JUNTA, CABEÇOTE.....	1	Y-Y	9106764~
TUBO B, ÓLEO.....	0,2	7	15520-MC0-000	TUBO B, ÓLEO.....	1		
• PRISIONEIRO, 6 x 65		8	16211-413-000	COLETOR, ADMISSÃO.....	2		
(ADICIONAR 0,1 POR UNIDADE)		9	16223-413-000	BRAÇADEIRA, COLETOR ADMISSÃO.....	2		
COLETOR, ADMISSÃO.....	0,6	10	90045-MC0-000	PARAFUSO COMP., ÓLEO.....	1		
(ADICIONAR 0,1 POR UNIDADE)		11	90130-MC0-000	PARAFUSO, ESPECIAL, 6 x 44.....	1		
		12	90441-MC0-000	ARRUELA, VEDAÇÃO, 7 mm.....	2		
		13	90452-323-000	ARRUELA, ENCOSTO, 7 mm.....	2		
		14	90545-MC0-000	ARRUELA, PARAFUSO ÓLEO.....	2		
		15	91301-200-000	ANEL VEDAÇÃO, 10 x 1,6.....	4		
		16	91325-413-830	ANEL VEDAÇÃO, 40 x 2,4.....	2		
		17	92700-06065-0B	PRISIONEIRO, 6 x 65.....	4		
		18	93402-08020-07	PARAFUSO-ARRUELA, 8 x 20.....	3		
		19	93500-05008-OH	PARAFUSO, PHILLIPS, 5 x 8.....	2		~9105925
		*	93500-05008-OA	PARAFUSO, PHILLIPS, 5 x 8.....	2	Y-Y	9105926~
		20	93500-05020-OG	PARAFUSO, PHILLIPS, 5 x 20.....	2		
		21	96000-06018-00	PARAFUSO, FLANGE, 6 x 18.....	4		
		22	98069-58911	VELA, IGNIÇÃO (DP8EA-9).....	2		
			98069-59911	VELA, IGNIÇÃO (DP9EA) (OPCIONAL).....	2		

M-4

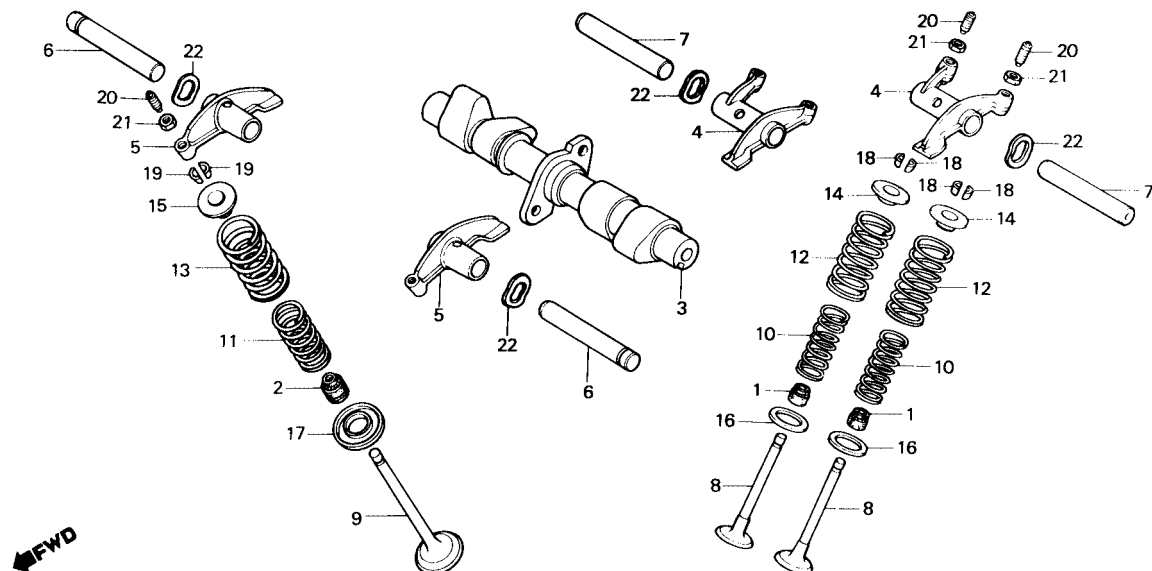
Cilindro



Item de serviço	T.M.O.	Ref. Nº	Nº da peça	Descrição	Qtd. CB450	Nota	Nº de série
CILINDRO COMP2,0		1	12100-443-870	CILINDRO COMP.....	1		~ 9104338
• JUNTA, CILINDRO			12100-MC0-020	CILINDRO COMP.....	1	N-N	9104339 ~
		2	12121-443-000	ISOLADOR, CABO	1		
		3	12191-MC0-000	JUNTA, CILINDRO	1		
		4	91302-428-000	ANEL VEDAÇÃO, 78,3 x 2	2		
		5	94301-14200	PINO A, GUIA, 14 x 20	4		

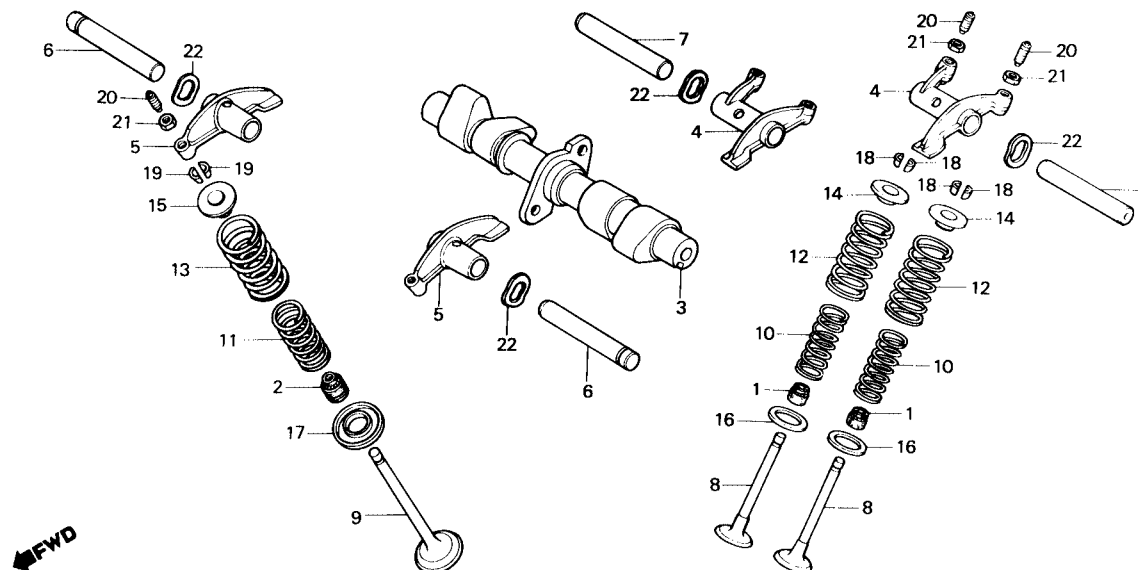
M-5

Árvore de comando • Válvulas



Item de serviço	T.M.O.	Ref. Nº	Nº da peça	Descrição	Qtd. CB450	Nota	Nº de série
ÁRVORE COMANDO.....	1,2	1	12208-413-003	RETENTOR, HASTE VÁLVULA.....	4		
BRAÇO OSCILANTE, VÁLVULA			12208-MC0-003	RETENTOR, HASTE VÁLVULA.....	4	Y-Y	
ADMISSÃO.....	0,6	2	12209-413-003	RETENTOR, HASTE VÁLVULA.....	2		
(INCLUI PEÇA RELATIVA)			12211-KK9-961	RETENTOR, HASTE VÁLVULA.....	2		
(QDO FOR EXECUTADA A			14101-413-010	ÁRVORE COMANDO.....	1		
MANUTENÇÃO DA UNIDADE COMP. O		4	14421-MC0-010	BRAÇO OSCILANTE, VÁLVULA ADMISSÃO.....	2		
T.M.O. SERÁ 1,0)			14431-413-030	BRAÇO OSCILANTE, VÁLVULA ESCAPE.....	2		
VÁLVULA.....	2,0	6	14451-MC0-000	EIXO, BRAÇO OSCILANTE.....	2		
(ADICIONAR 0,2 POR UNIDADE)		7	14452-MC0-000	EIXO B, BRAÇO OSCILANTE.....	2		
(INCLUI RETÍFICA)		8	14711-413-000	VÁLVULA, ADMISSÃO.....	4		~2036755
(EXCLUI SUBSTITUIÇÃO DA GUIA DA			14711-KK9-960	VÁLVULA, ADMISSÃO.....	4		9100001 ~
VÁLVULA)			14721-413-000	VÁLVULA, ESCAPE.....	2		~2036755
MOLA, INTERNA VÁLVULA ADMISSÃO.....	1,9	9	14721-KK9-960	VÁLVULA, ESCAPE.....	2		9100001 ~
(INCLUI PEÇA RELATIVA)			14751-413-000	MOLA, INTERNA VÁLVULA ADMISSÃO.....	4		
(ADICIONAR 0,1 POR UNIDADE)		11	14752-MC0-000	MOLA, INTERNA VÁLVULA ESCAPE.....	2		
		12	14761-413-000	MOLA, EXTERNA VÁLVULA ADMISSÃO.....	4		
		13	14762-414-003	MOLA, EXTERNA VÁLVULA ESCAPE.....	2		
			14762-414-004	MOLA, EXTERNA VÁLVULA ESCAPE.....	2		
		14	14771-107-020	PRATO, MOLA VÁLVULA.....	4		
		15	14771-413-000	PRATO, MOLA VÁLVULA.....	2		
		16	14775-107-000	ASSENTO, MOLA EXTERNA VÁLVULA.....	4		
		17	14775-413-000	ASSENTO, MOLA VÁLVULA.....	2		
		18	14781-107-003	CHAVETA, VÁLVULA (SANKO).....	8		~2036755
			14781-MB4-000	CHAVETA, VÁLVULA.....	8		9100001 ~
		19	14781-410-000	CHAVETA, VÁLVULA.....	4		~2036755
			14781-MB9-000	CHAVETA, VÁLVULA.....	4		9100001 ~

M-5
Árvore de comando
• Válvulas

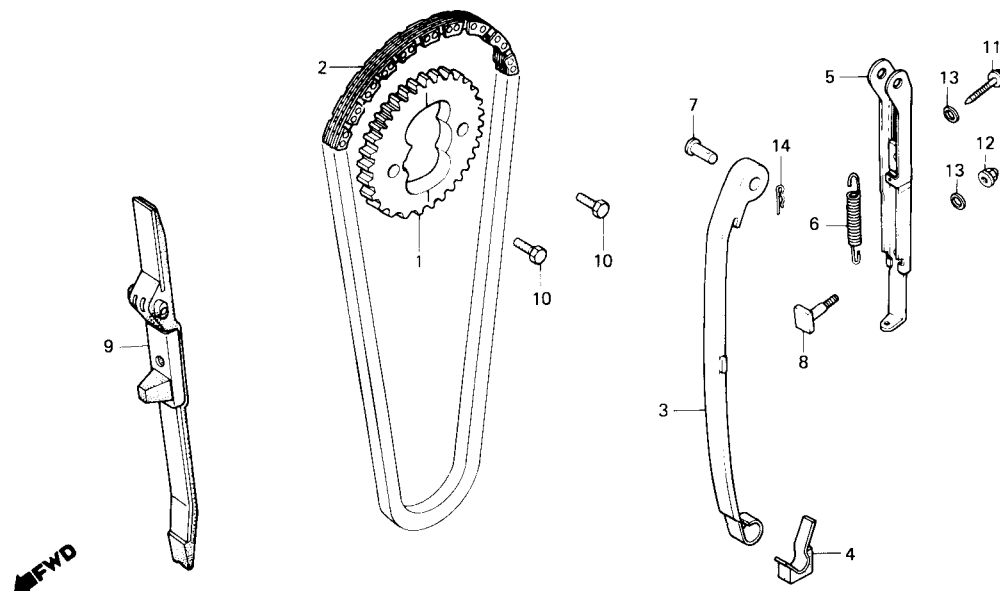


Item de serviço	T.M.O.	Ref. Nº	Nº da peça	Descrição	Qtd. CB450	Nota	Nº de série
		20	90012-414-000	PARAFUSO, AJUSTE, VÁLVULA.....	6
		21	90206-590-000	PORCA, AJUSTE VÁLVULA	6
		22	90402-428-000	ARRUELA, ONDULADA, 12 mm	4

M-6

Corrente de comando

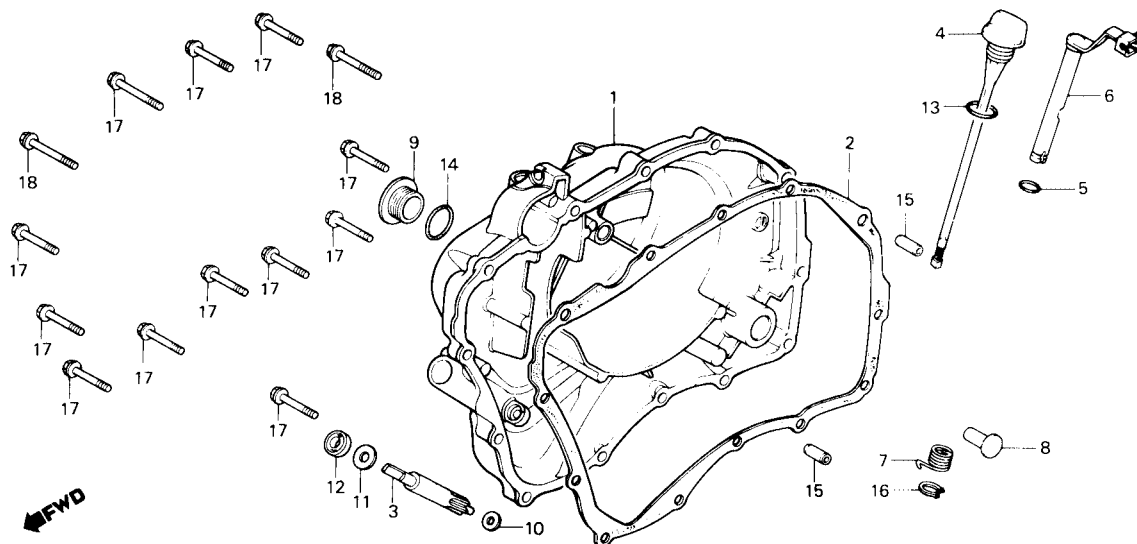
• Tensor



BME0-16

Item de serviço	T.M.O.	Ref. Nº	Nº da peça	Descrição	Qtd. CB450	Nota	Nº de série
ENGRENAGEM, COMANDO.....1,2		1	14321-413-010	ENGRENAGEM, COMANDO.....	1		
CORRENTE, COMANDO*6,4		2	14401-413-014	CORRENTE, COMANDO.....	1		~ 2035232
TENSOR, CORRENTE COMANDO*5,3			14401-413-024	CORRENTE, COMANDO.....	1	N-Y	2035233 ~ 9105513
• BASE COMP., TENSOR CORRENTE		*	14401-MR4-901	CORRENTE, COMANDO.....	1	N-Y	9105514 ~
COMANDO.....2,0		3	14501-KK9-960	TENSOR, CORRENTE COMANDO	1		
(INCLUI PEÇA RELATIVA)		4	14505-MC0-000	LIMITADOR, TENSOR	1		
GUIA, CORRENTE COMANDO1,8		5	14510-413-000	BASE COMP., TENSOR CORRENTE COMANDO.....	1		
		6	14515-MC0-000	MOLA, TENSOR CORRENTE COMANDO	1		
		7	14518-413-000	PINO, TENSOR CORRENTE COMANDO.....	1		
		8	14538-413-000	AJUSTADOR, CORRENTE COMANDO	1		
		9	14620-MC0-000	GUIA, CORRENTE COMANDO.....	1		
		10	90086-413-000	PARAFUSO, SEX., 7 x 12	2		
		11	90125-399-000	PARAFUSO, ESPECIAL, 6 x 28	1		
		12	90201-415-000	PORCA CEGA, 6 mm	1		
		13	90441-706-000	ARRUELA, VEDAÇÃO, 6 mm	2		
		14	94251-06000	PINO, TRAVA, 6 mm.....	1		

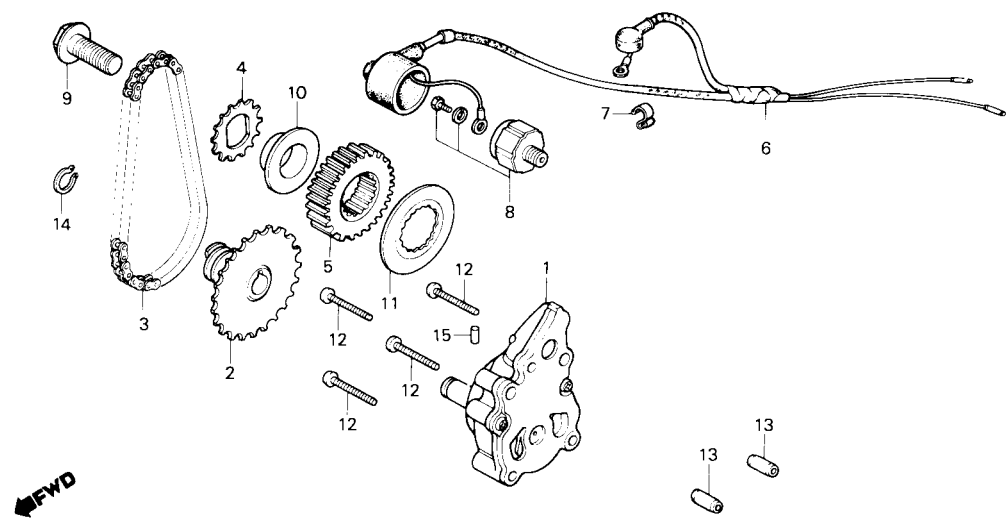
Tampa lateral direita do motor



Item de serviço	T.M.O.	Ref. Nº	Nº da peça	Descrição	Qtd. CB450	Nota	Nº de série
TAMPA LAT. DIR. COMP., MOTOR.....0,7		1	11330-KK9-930	TAMPA LAT. COMP., MOTOR.....	1		
• ENGRENAGEM, TACÔMETRO		2	11393-MC0-000	JUNTA, TAMPA LAT. DIR. MOTOR.....	1		
(INCLUI PEÇA RELATIVA)		3	12431-413-781	ENGRENAGEM, TACÔMETRO	1		
• ALAVANCA COMP. EMBREAGEM		4	15650-443-790	MEDIDOR, NÍVEL ÓLEO	1		
(INCLUI PEÇA RELATIVA)		5	16997-357-003	ANEL VEDAÇÃO, 11,8 x 2,4	1		
JUNTA, TAMPA LAT. DIR. MOTOR.....0,6		6	22810-443-790	ALAVANCA COMP., EMBREAGEM	1		
• PINO, ACIONAMENTO EMBREAGEM		7	22815-413-000	MOLA, ALAVANCA EMBREAGEM.....	1		
		8	22847-ME0-000	PINO, ACIONAMENTO EMBREAGEM.....	1		
		9	90008-443-000	PARAFUSO, ESPECIAL, 25 mm.....	1		
		10	90446-611-920	ARRUELA B, TACÔMETRO.....	1		
		11	90458-286-000	ARRUELA, ENCOSTO, 5 mm	1		
		12	91256-425-003	RETENTOR ÓLEO, 4,8 x 14,5 x 5.....	1		
			91256-425-005	RETENTOR ÓLEO, 4,8 x 14,5 x 5.....	1		
		13	91301-250-000	ANEL VEDAÇÃO, 22 x 3,0	1		
		14	91307-703-000	ANEL VEDAÇÃO, 26 mm	1		
		15	94301-08140	PINO A, GUIA, 8 x 14	2		
		16	94510-10000	ANEL, ELÁSTICO EXTERNO, 10.....	1		
		17	96000-06028-00	PARAFUSO, FLANGE, 6 x 28	12		
		18	96000-06035-00	PARAFUSO, FLANGE, 6 x 35	2		

M-8

Bomba de Óleo

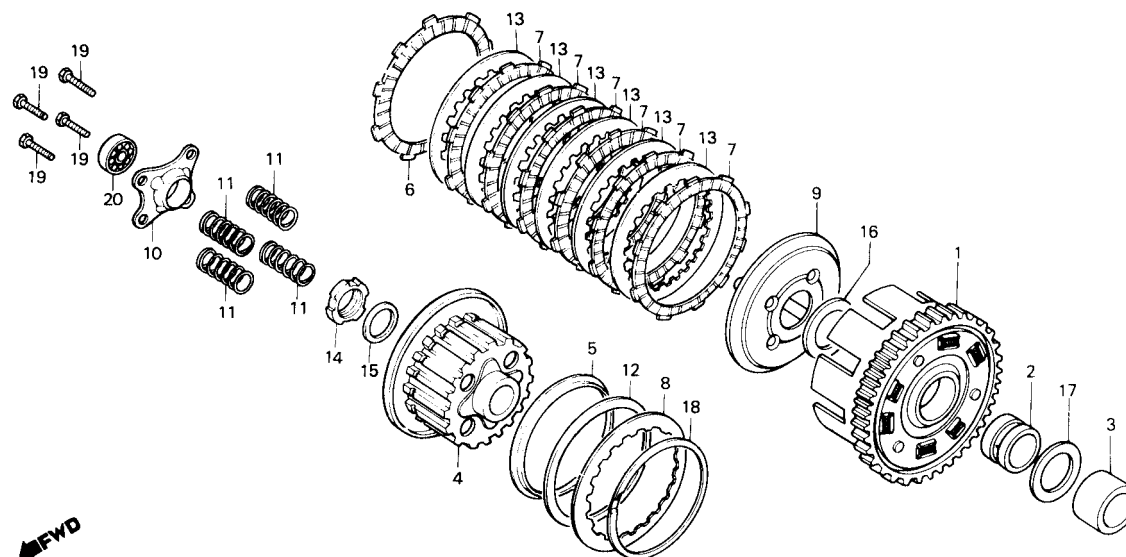


B413-7A

Item de serviço	T.M.O.	Ref. Nº	Nº da peça	Descrição	Qtd. CB450	Nota	Nº de série
CONJ. BOMBA, ÓLEO0,7		1	15100-MC0-000	CONJ. BOMBA, ÓLEO	1		~ 9104796
• PINHÃO COMP., BOMBA ÓLEO			15100-MC0-010	CONJ. BOMBA, ÓLEO	1	N-Y	9104797 ~
(INCLUI PEÇA RELATIVA)		2	15110-413-010	PINHÃO COMP., BOMBA ÓLEO	1		~ 9106125
• CORRENTE, BOMBA ÓLEO			15110-413-020	PINHÃO COMP., BOMBA ÓLEO	1	N-Y	9106126 ~
• ENGRENAGEM, PRIMÁRIA COMANDO		3	15140-MC0-003	CORRENTE, BOMBA ÓLEO	1		
(INCLUI PEÇA RELATIVA)		4	15151-413-000	PINHÃO COMANDO, BOMBA ÓLEO	1		
• CONJ. FIAÇÃO, MOTOR		5	23121-MC0-000	ENGRENAGEM, PRIMÁRIA COMANDO	1		
• CONJ. INTERRUPTOR, PRESSÃO ÓLEO		6	32180-447-920	CONJ. FIAÇÃO, MOTOR	1		
		7	32185-413-000	PRESILHA, FIAÇÃO MOTOR	1		
		8	35500-MJ4-014	CONJ. INTERRUPTOR, PRESSÃO ÓLEO	1		
		9	90019-413-000	PARAFUSO, FLANGE, 12 x 25	1		
		10	90406-MC0-000	BUCHA, DISTANCIADORA	1		
		11	90407-413-020	ARRUELA, ENTALHADA	1		
		*12	93500-06040-0A	PARAFUSO, PHILLIPS, 6 x 40	4		
		13	94301-08140	PINO A, GUIA, 8 x 14	2		
		14	94510-11000	ANEL, ELÁSTICO EXTERNO, 11	1		
		15	96220-40100	ROLETE, 4 x 10	1		

M-9

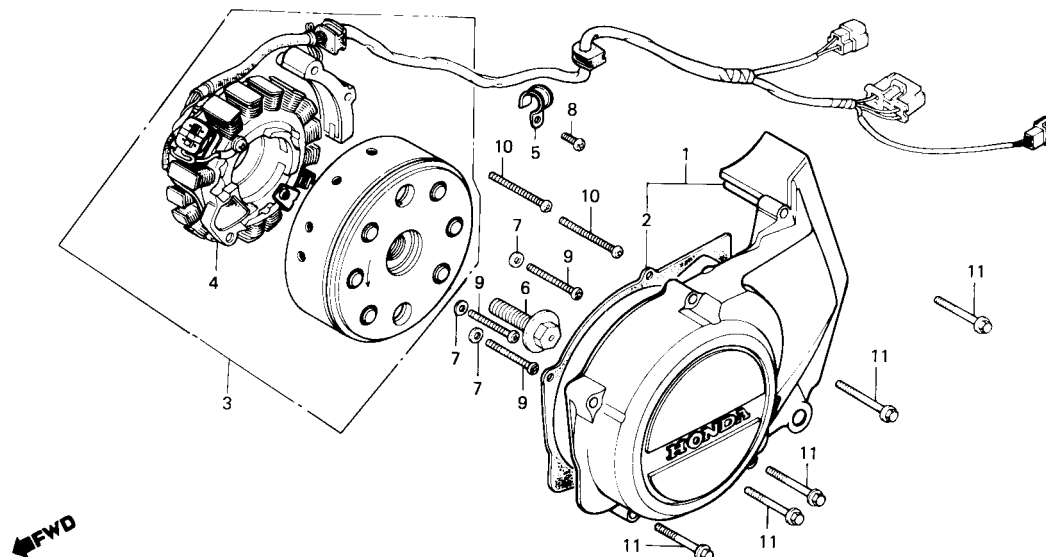
Embreagem



Item de serviço	T.M.O.	Ref. N°	N° da peça	Descrição	Qtd. CB450	Nota	N° de série
CARCAÇA EXTERNA COMP., EMBREAGEM.....0,9		1	22100-MC0-000	CARCAÇA EXTERNA COMP., EMBREAGEM.....	1		
		2	22116-MM2-670	GUIA, EXTERNA EMBREAGEM.....	1		
• CUBO CENTRAL COMP., EMBREAGEM		3	22118-MC0-000	BUCHA, 25 mm.....	1		
• DISCO, FRICÇÃO EMBREAGEM (INCLUI PEÇA RELATIVA) (UMA OU TODAS)		4	22120-413-000	CUBO CENTRAL COMP., EMBREAGEM.....	1		
		5	22125-333-000	ASSENTO, MOLA DISCO.....	1		
• PLATÔ, PRESSÃO EMBREAGEM		6	22201-302-000	DISCO, FRICÇÃO EMBREAGEM.....	1		~2033836
PLACA, ACIONAMENTO EMBREAGEM.....0,7			22201-302-010	DISCO, FRICÇÃO EMBREAGEM.....	1	N-Y	2033837 ~
		7	22201-377-000	DISCO, FRICÇÃO EMBREAGEM.....	6		
• MOLA, EMBREAGEM (UMA OU TODAS)		8	22321-333-010	PLACA B, EMBREAGEM.....	1		
		9	22350-413-000	PLATÔ, PRESSÃO EMBREAGEM.....	1		
		10	22361-413-010	PLACA, ACIONAMENTO EMBREAGEM.....	1		
		11	22401-413-000	MOLA, EMBREAGEM.....	4		
		12	22402-333-003	MOLA, DISCO EMBREAGEM.....	1		
		13	23311-413-000	PLACA A, EMBREAGEM.....	6		
		14	90231-ML4-610	PORCA, TRAVA, 20 mm.....	1		
		15	90432-ML4-610	ARRUELA, TRAVA.....	1		
		16	90458-MC0-000	ARRUELA, ENCOSTO, 25 x 45 x 0,8.....	1		
		17	90459-413-000	ARRUELA, ENCOSTO, 25 x 42 x 2,3.....	1		
		18	90609-413-000	TRAVA, EXTERNA, 94 mm.....	1		
		19	93023-06025-0A	PARAFUSO, SEX., 6 x 25.....	4		
		20	96100-60000	ROLAMENTO, RADIAL ESFERAS, 6000.....	1		

M-10

Tampa lateral esquerda do motor • Gerador

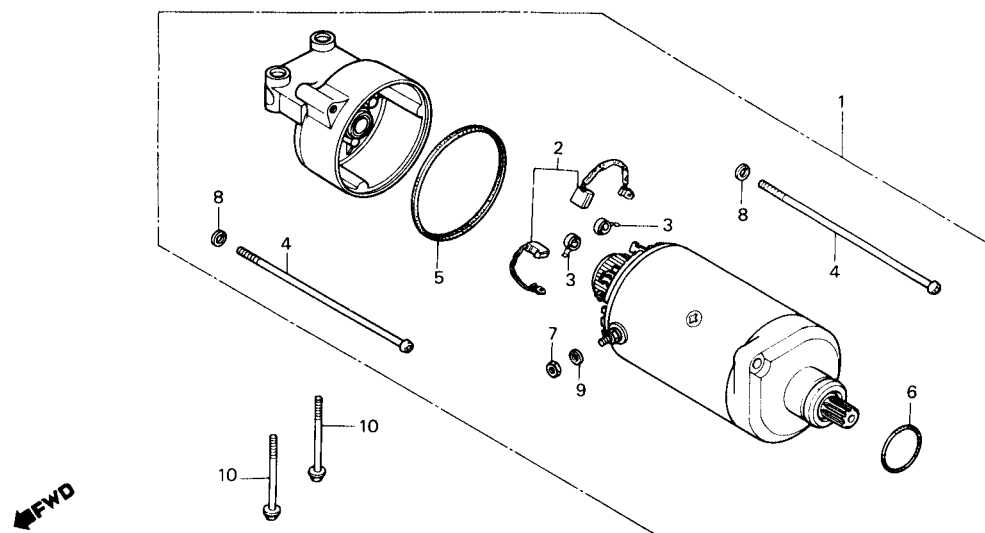


Item de serviço	T.M.O.	Ref. Nº	Nº da peça	Descrição	Qtd. CB450	Nota	Nº de série
TAMPA LAT. ESQ. COMP., MOTOR.....0,1		1	11360-443-870	TAMPA LAT. ESQ. COMP., MOTOR	1
CONJ. GERADOR, TIPO VOLANTE0,4		2	11492-413-300	JUNTA, TAMPA LAT. ESQ. MOTOR.....	1
		3	31100-MC0-671	CONJ. GERADOR, TIPO VOLANTE	1	~2036755
			31100-443-720	CONJ. GERADOR, TIPO VOLANTE	1	9100001 ~
		4	31120-413-881	ESTATOR COMP., GERADOR	1
		5	32921-039-000	PRESILHA, FIAÇÃO GERADOR.....	1
		6	90023-428-000	PARAFUSO, FLANGE, 12 x 40.....	1
		7	90457-333-000	ARRUELA, ENCOSTO, 12 mm.....	3
		8	93500-06012-0A	PARAFUSO, PHILLIPS, 6 x 12.....	1
		* 9	93500-06040-0A	PARAFUSO, PHILLIPS, 6 x 40.....	3
		10	93500-06045-0A	PARAFUSO, PHILLIPS, 6 x 45.....	2
		11	96000-06035-00	PARAFUSO, FLANGE, 6 x 35.....	5
		* 11	96001-06035-00	PARAFUSO, FLANGE, 6 x 35.....	5

M-11

Motor de partida

(~9103047)



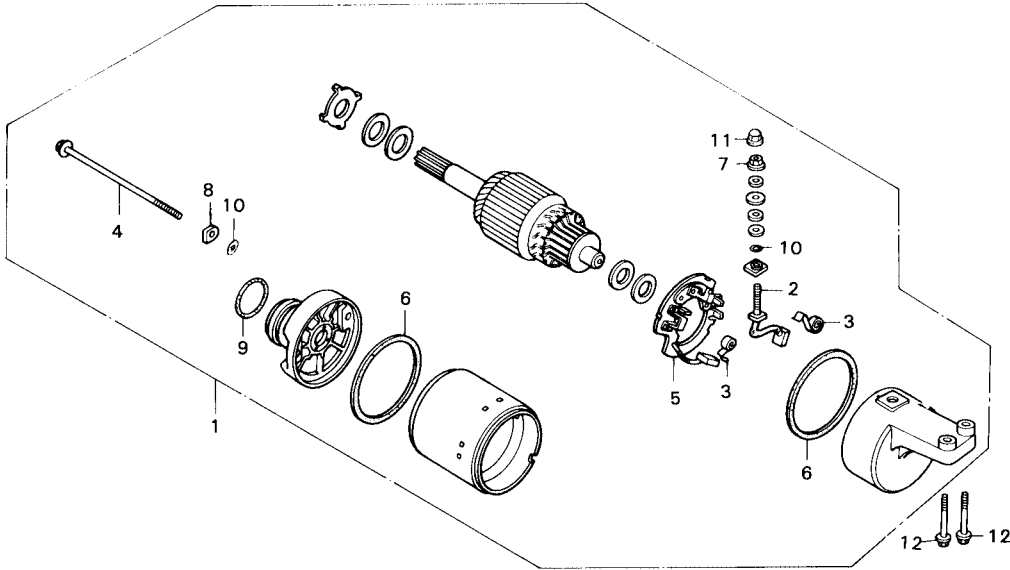
Item de serviço	T.M.O.	Ref. N°	N° da peça	Descrição	Qtd. CB450	Nota	N° de série
CONJ. MOTOR, PARTIDA.....0,2		1	31200-MC0-671	CONJ. MOTOR, PARTIDA.....	1	~9103047
JOGO ESCOVAS, CARVÃO.....0,4		2	31201-230-174	JOGO ESCOVAS, CARVÃO (MITSUBA).....	1	~9103047
		3	31204-225-154	MOLA, ESCOVA CARVÃO.....	2	~9103047
		4	31205-413-780	PARAFUSO, TAMPA MOTOR PARTIDA.....	2	~9103047
		5	31206-402-008	ANEL VEDAÇÃO, 8 x 1,4.....	1	~9103047
		6	91309-425-003	ANEL VEDAÇÃO, 24,4 x 3,1.....	1	~9103047
		7	94021-06000	PORCA, SEX., 6 mm.....	2	~9103047
		8	94111-05000	ARRUELA, PRESSÃO, 5 mm.....	2	~9103047
		9	94111-06000	ARRUELA, PRESSÃO, 6 mm.....	2	~9103047
		10	95700-06060-00	PARAFUSO, FLANGE, 6 x 60.....	2

FWD

M-11.1

Motor de partida

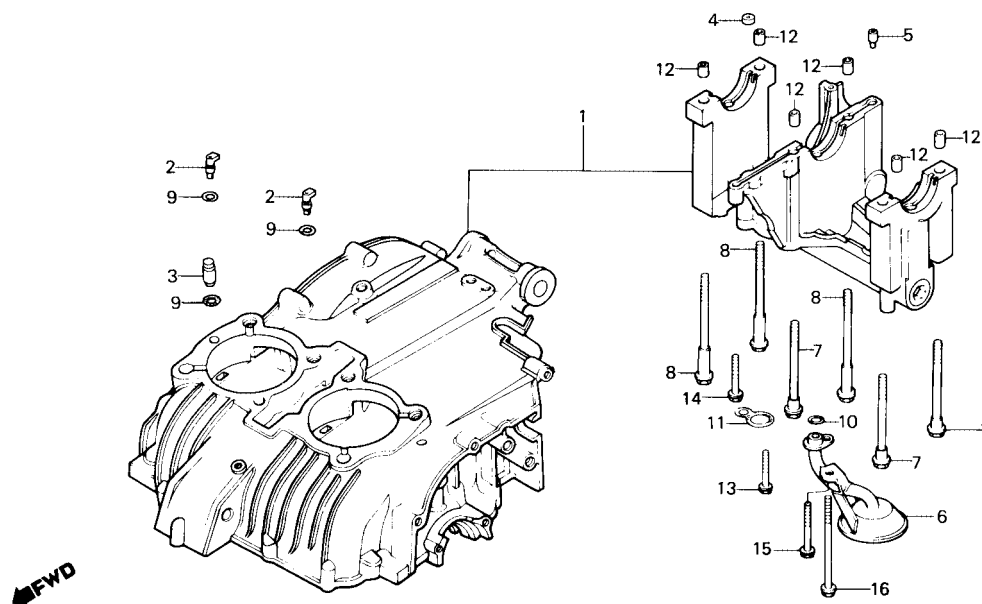
(9103048~)



Item de serviço	T.M.O.	Ref. N°	N° da peça	Descrição	Qtd. CB450	Nota	N° de série
CONJ. MOTOR, PARTIDA0,2		1	31200-MC0-672	CONJ. MOTOR, PARTIDA.....	1	N-Y	9103048 ~
ESCOVA, CONJ. TERMINAL0,4		* 31200-MC0-673		CONJ. MOTOR, PARTIDA.....	1	
• CONJ. ESCOVAS, CARVÃO		2	31201-KS5-901	ESCOVA, CONJ. TERMINAL.....	1		9103048 ~
		3	31204-KS5-901	MOLA, ESCOVA CARVÃO.....	2		9103048 ~
		4	31205-MN4-008	PARAFUSO, MOTOR PARTIDA.....	2		9103048 ~
		5	31206-MN4-008	CONJ. ESCOVAS, CARVÃO.....	1		9103048 ~
		6	31207-KS5-901	ANEL, MOTOR PARTIDA.....	2		9103048 ~
		7	90071-MB0-000	PORCA, FLANGE, 6 mm.....	1		9103048 ~
		8	90122-MN4-008	ARRUELA, CHAPA GROSSA.....	2		9103048 ~
		9	91309-425-003	ANEL,VEDAÇÃO, 24,4 x 3,1.....	1		9103048 ~
		10	91320-MB0-000	ANEL, VEDAÇÃO.....	3		9103048 ~
		11	94021-06000	PORCA, CEGA, 6 mm.....	1		9103048 ~
		12	95700-06060-00	PARAFUSO, FLANGE, 6 x 60.....	2	
		* 95701-06060-00		PARAFUSO, FLANGE, 6 x 60.....	2	

M-12

Jogo de carcaça do motor

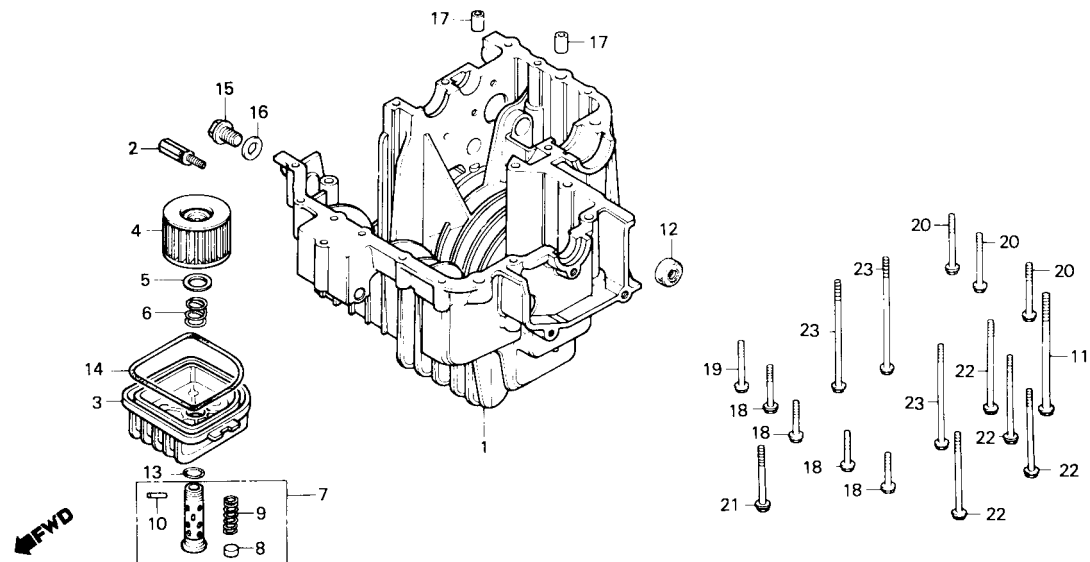


B443-165

Item de serviço	T.M.O.	Ref. Nº	Nº da peça	Descrição	Qtd. CB450	Nota	Nº de série
JOGO CARCAÇA MOTOR	*7,8	1	11000-443-871	JOGO CARCAÇA, MOTOR	1	~2036755
FILTRO COMP., ÓLEO	*4,5	1	11000-KK9-932	JOGO CARCAÇA, MOTOR	1	9100001 ~ 9103148
		1	11000-KK9-933	JOGO CARCAÇA, MOTOR	1	N-N	9103149 ~
		2	11146-MC0-000	INJETOR, ÓLEO	2
		3	11148-447-000	TAMPÃO, ÓLEO	1
		4	11901-413-000	ORIFÍCIO, 2 mm	1
		5	12902-413-000	ORIFÍCIO, CONTROLE ÓLEO	1
		6	15141-413-020	FILTRO COMP., ÓLEO	1
		7	90002-611-000	PARAFUSO, FLANGE, 10 x 93	3
		8	90009-413-005	PARAFUSO, FLANGE, 10 x 122	3
		9	91301-MC0-000	ANEL VEDAÇÃO, 3,6 x 1,4	3
		10	91307-413-005	ANEL VEDAÇÃO, 24 x 15	1
		11	91333-567-010	ANEL VEDAÇÃO, 17,5 x 2,5	1
		12	94301-12200	PINO A, GUIA, 12 x 20	6
		13	95700-06028-00	PARAFUSO, FLANGE, 6 x 28	1
		14	95700-06032-00	PARAFUSO, FLANGE, 6 x 32	1
		15	95700-06045-00	PARAFUSO, FLANGE, 6 x 45	1
		16	95700-06115-00	PARAFUSO, FLANGE, 6 x 115	1

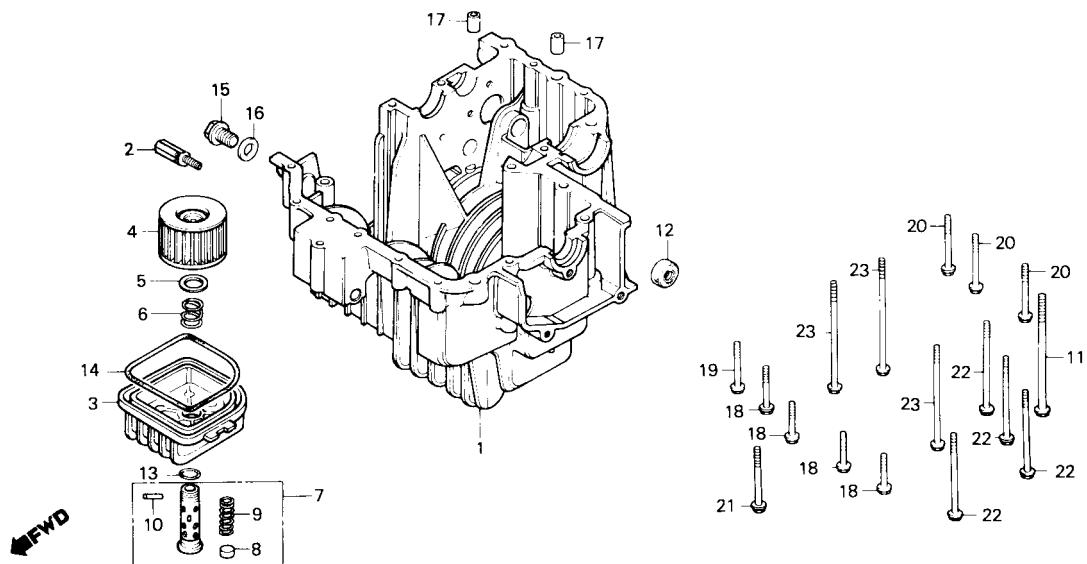
M-13

Carcaça inferior do motor



Item de serviço	T.M.O.	Ref. Nº	Nº da peça	Descrição	Qtd. CB450	Nota	Nº de série
CARCAÇA INFERIOR, MOTOR	*5,1	1	11200-443-870	CARCAÇA INFERIOR, MOTOR.....	1		~ 2036755
CONJ. VÁLVULA, ALÍVIO	*4,5		11200-KK9-930	CARCAÇA INFERIOR, MOTOR.....	1	N-Y	9100001 ~ 9101968
ELEMENTO, FILTRO ÓLEO	0,2	*	11200-KK9-931	CARCAÇA INFERIOR, MOTOR.....	1	N-Y	9101969 ~ 9102809
(INCLUI PEÇA RELATIVA)		*	11200-KK9-932	CARCAÇA INFERIOR, MOTOR.....	1	N-Y	9102810 ~
RETENTOR ÓLEO, 12,5 x 25 x 8.....	1,0	2	15220-413-020	CONJ. VÁLVULA, ALÍVIO.....	1		
		3	15411-443-790	CARCAÇA, FILTRO ÓLEO	1		~ 9102809
		*	15411-443-791	CARCAÇA, FILTRO ÓLEO.....	1	N-Y	9102810 ~
		4	15412-413-005	ELEMENTO, FILTRO ÓLEO.....	1		
			15412-KK9-911	ELEMENTO, FILTRO ÓLEO.....	1		~ 2030322
			15412-KK9-912	ELEMENTO, FILTRO ÓLEO.....	1		2030323 ~
		5	15414-300-000	ASSENTO, MOLA FILTRO ÓLEO	1		
		6	15415-413-000	MOLA, FIXAÇÃO ELEMENTO FILTRO	1		
		7	15420-MA6-000	PARAFUSO, CENTRAL COMP., FILTRO ÓLEO	1		
		8	15473-300-300	VÁLVULA, VERIFICAÇÃO	1		
		9	15474-300-310	MOLA, VÁLVULA VERIFICAÇÃO	1		
		10	15477-300-300	PINO, FIXAÇÃO MOLA	1		
		11	90006-ME9-000	PARAFUSO, FLANGE, 8 x 135.....	7		
		12	91204-425-003	RETENTOR ÓLEO, 12,5 x 25 x 8.....	1		
		13	91302-377-000	ANEL VEDAÇÃO, 15 x 25	1		
		14	91306-413-000	GUARNIÇÃO, CARCAÇA FILTRO ÓLEO.....	1		
		*	91306-MR4-900	GUARNIÇÃO, CARCAÇA FILTRO ÓLEO.....	1	Y-Y	
		15	92800-14000	PARAFUSO, DRENO, 14 mm	1		
		16	94109-14000	ARRUELA, DRENO, 14 mm.....	1		
		17	94301-10160	PINO A, GUIA, 10 x 16.....	2		
		18	95700-06032-00	PARAFUSO, FLANGE, 6 x 32.....	4		

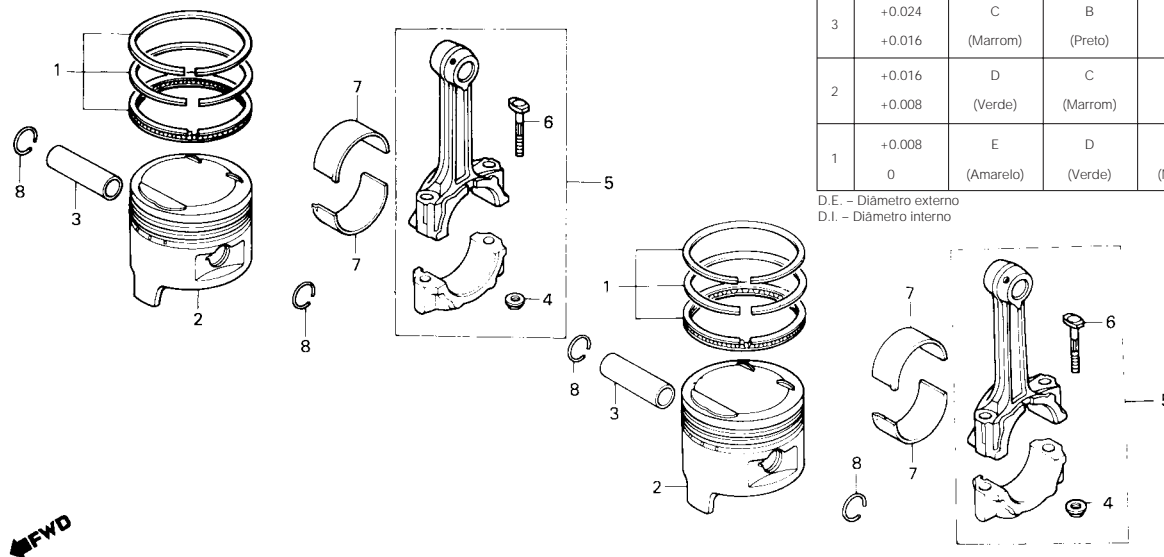
M-13
Carcaça inferior do motor



Item de serviço	T.M.O.	Ref. Nº	Nº da peça	Descrição	Qtd. CB450	Nota	Nº de série
		19	95700-06040-00	PARAFUSO, FLANGE, 6 x 40.....	1
		20	95700-06050-00	PARAFUSO, FLANGE, 6 x 50.....	3
		21	95700-06060-00	PARAFUSO, FLANGE, 6 x 60.....	1
		22	95700-06080-00	PARAFUSO, FLANGE, 6 x 80.....	4
		23	95700-06105-00	PARAFUSO, FLANGE, 6 x 105.....	3

M-14

Pistão • Biela



SELEÇÃO DE BRONZINAS DA BIELA

Folga de óleo 20 - 44µm

Colo da biela D.E. 36Ø		0 -0.008	-0.008 -0.016	-0.016 -0.024
Biela D.E. 39Ø				
3	+0.024 +0.016	C (Marrom)	B (Preto)	A (Azul)
2	+0.016 +0.008	D (Verde)	C (Marrom)	B (Preto)
1	+0.008 0	E (Amarelo)	D (Verde)	C (Marrom)

D.E. - Diâmetro externo

D.I. - Diâmetro interno

Item de serviço

T.M.O.

Ref.
Nº

Nº da peça

Descrição

Qtd.
CB450

Nota

Nº de série

JOGO ANÉIS, PISTÃO2,2
(ADICIONAR 0,2 POR UNIDADE)
PISTÃO2,3
(ADICIONAR 0,2 POR UNIDADE)
PINO, PISTÃO2,1
CONJ. BIELA.....*6,3
(INCLUI PEÇA RELATIVA)
(ADICIONAR 0,4 POR UNIDADE)

1

13011-MC0-003

JOGO ANÉIS, PISTÃO (STD)

2

.....

.....

13011-MC0-005

JOGO ANÉIS, PISTÃO (STD)

2

.....

.....

13011-ML4-612

JOGO ANÉIS, PISTÃO (STD)

2

Y-Y

.....

13011-MR4-901

JOGO ANÉIS, PISTÃO (STD)

2

.....

.....

13021-MC0-003

JOGO ANÉIS, PISTÃO (0,25)

2

.....

.....

13021-MC0-005

JOGO ANÉIS, PISTÃO (0,25)

2

.....

.....

13021-ML4-612

JOGO ANÉIS, PISTÃO (0,25)

2

Y-Y

.....

13021-MR4-901

JOGO ANÉIS, PISTÃO (0,25)

2

Y-Y

.....

13031-MC0-003

JOGO ANÉIS, PISTÃO (0,50)

2

.....

.....

13031-MC0-005

JOGO ANÉIS, PISTÃO (0,50)

2

.....

.....

13031-ML4-612

JOGO ANÉIS, PISTÃO (0,50)

2

.....

.....

13031-MR4-901

JOGO ANÉIS, PISTÃO (0,50)

2

Y-Y

.....

13041-MC0-003

JOGO ANÉIS, PISTÃO (0,75)

2

.....

.....

13041-MC0-005

JOGO ANÉIS, PISTÃO (0,75)

2

.....

.....

13041-ML4-612

JOGO ANÉIS, PISTÃO (0,75)

2

Y-Y

.....

13041-MR4-901

JOGO ANÉIS, PISTÃO (0,75)

2

Y-Y

.....

13051-MC0-003

JOGO ANÉIS, PISTÃO (1,00)

2

.....

.....

13051-MC0-005

JOGO ANÉIS, PISTÃO (1,00)

2

.....

.....

13051-ML4-612

JOGO ANÉIS, PISTÃO (1,00)

2

Y-Y

.....

13051-MR4-901

JOGO ANÉIS, PISTÃO (1,00)

2

Y-Y

.....

2

13101-KK9-930

PISTÃO (STD)

2

.....

.....

13101-KK9-960

PISTÃO (STD)

2

.....

.....

13101-MR4-900

PISTÃO (STD)

2

Y-Y

.....

13102-KK9-305

PISTÃO (0,25)

2

.....

.....

13102-KK9-960

PISTÃO (0,25)

2

.....

.....

13102-MR4-900

PISTÃO (0,25)

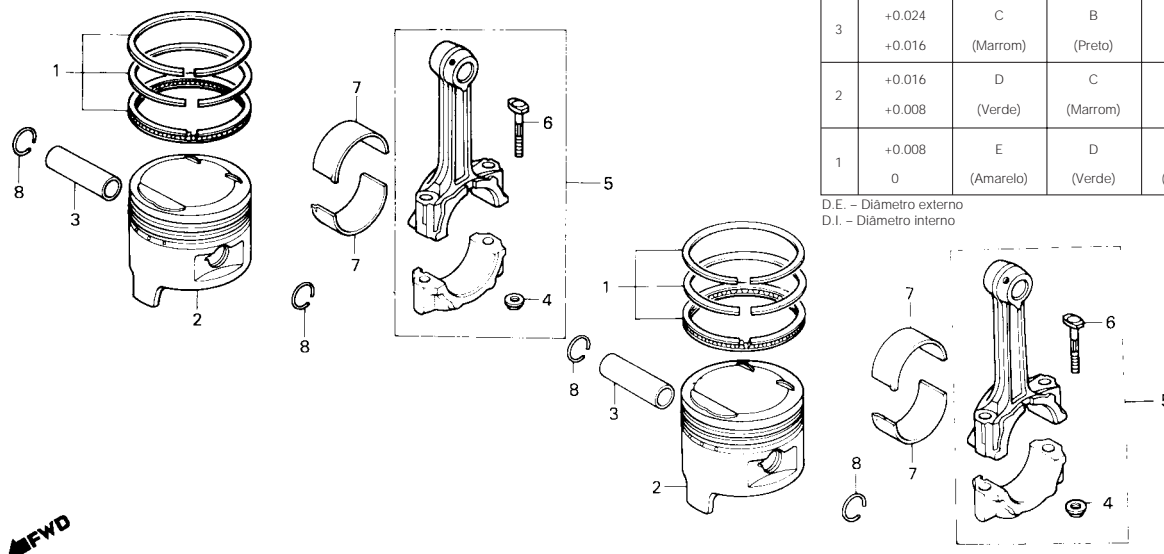
2

Y-Y

.....

M-14

Pistão • Biela



SELEÇÃO DE BRONZINAS DA BIELA

Folga de óleo 20 - 44µm

Colo da biela D.E. 36Ø		Folga de óleo 20 - 44µm		
Biela D.E. 39Ø		0 -0.008	-0.008 -0.016	-0.016 -0.024
		C (Marrom)	B (Preto)	A (Azul)
3	+0.024 +0.016	C (Marrom)	B (Preto)	A (Azul)
2	+0.016 +0.008	D (Verde)	C (Marrom)	B (Preto)
1	+0.008 0	E (Amarelo)	D (Verde)	C (Marrom)

D.E. - Diâmetro externo

D.I. - Diâmetro interno

Item de serviço

T.M.O.

Ref.
Nº

Nº da peça

Descrição

Qtd.
CB450

Nota

Nº de série

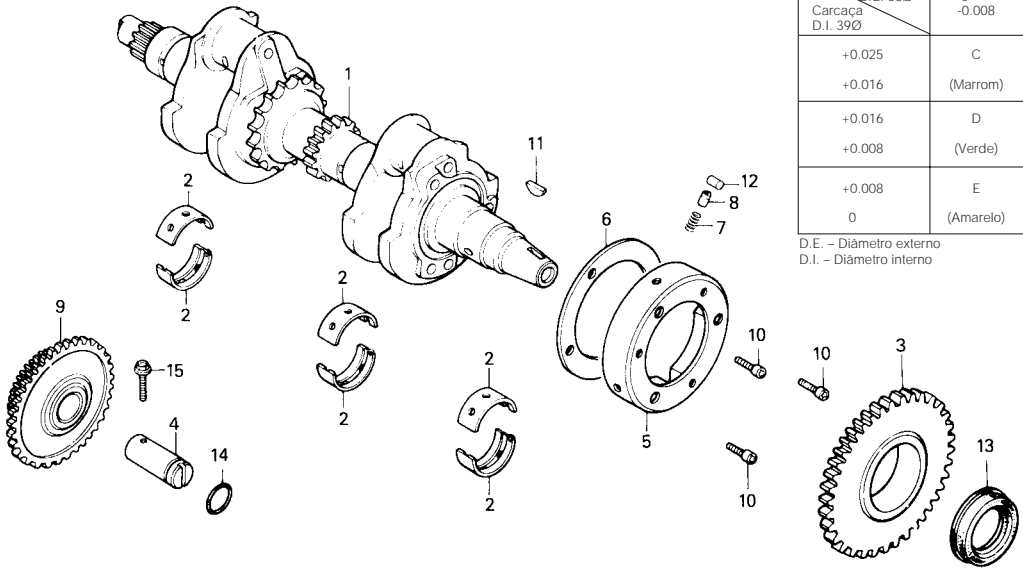
		13103-KK9-305	PISTÃO (0,50).....	2		
		13103-KK9-960	PISTÃO (0,50).....	2		
	*	13103-MR4-900	PISTÃO (0,50).....	2	Y-Y	
		13104-KK9-305	PISTÃO (0,75).....	2		
		13104-KK9-960	PISTÃO (0,75).....	2		
	*	13104-MR4-900	PISTÃO (0,75).....	2	Y-Y	
		13105-KK9-305	PISTÃO (1,00).....	2		
		13105-KK9-960	PISTÃO (1,00).....	2		
	*	13105-MR4-900	PISTÃO (1,00).....	2	Y-Y	
	3	13111-MC0-000	PINO, PISTÃO	2		
	4	13205-634-010	PORCA, BIELA	4		~2030417
		13215-ML7-000	PORCA, BIELA	4		2030418~
	5	13210-MC0-000	CONJ. BIELA.....	2		~2030417
		13210-MC0-010	CONJ. BIELA.....	2		2030418~
	6	13213-422-004	PARAFUSO, BIELA.....	4		
	7	13214-413-005	BRONZINA A, BIELA (AZUL)	4		~2034301
		13214-413-015	BRONZINA A, BIELA (AZUL)	4	N-Y	2034302~
		13215-413-005	BRONZINA B, BIELA (PRETO).....	4		~2034301
		13215-413-015	BRONZINA B, BIELA (PRETO).....	4	N-Y	2034302~
		13216-413-005	BRONZINA C, BIELA (MARROM)	4		~2034301
		13216-413-015	BRONZINA C, BIELA (MARROM)	4	N-Y	2034302~
		13217-413-005	BRONZINA D, BIELA (VERDE).....	4		~2034301
		13217-413-015	BRONZINA D, BIELA (VERDE).....	4	N-Y	2034302~
		13218-413-005	BRONZINA E, BIELA (AMARELO)	4		~2034301
		13218-413-015	BRONZINA E, BIELA (AMARELO)	4	N-Y	2034302~
	8	94601-18000	TRAVA, PINO PISTÃO, 18 mm	4		

SELEÇÃO DE BRONZINAS DA ÁRVORE DE MANIVELAS

Folga de óleo 20 – 45µm

Colo do mancal D.E. 36Ø Carcaca D.I. 39Ø	0 -0.008	-0.008 -0.016	-0.016 -0.024
+0.025 +0.016	C (Marrom)	B (Preto)	A (Azul)
+0.016 +0.008	D (Verde)	C (Marrom)	B (Preto)
+0.008 0	E (Amarelo)	D (Verde)	C (Marrom)

D.E. – Diâmetro externo
D.I. – Diâmetro interno

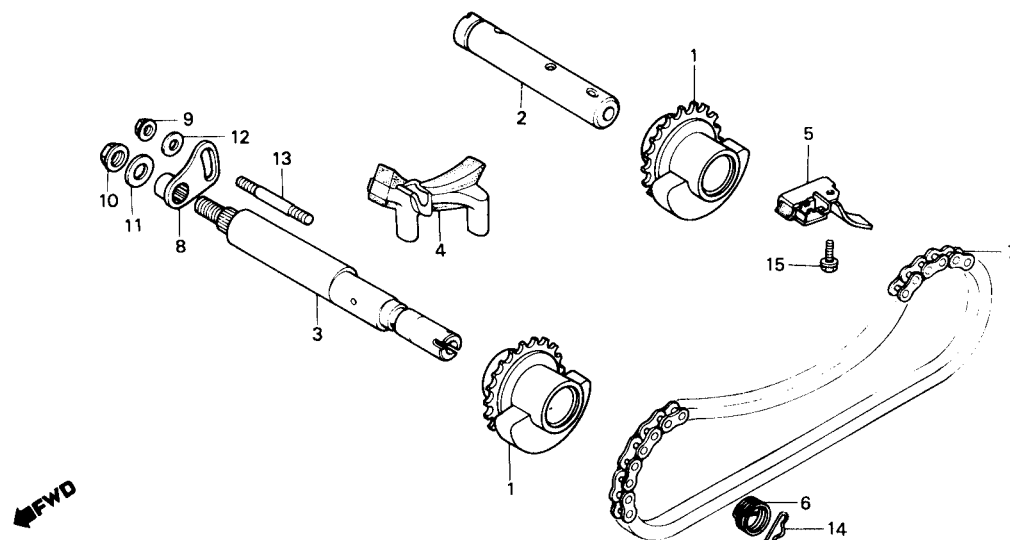


B413-82

Item de serviço	T.M.O.	Ref. Nº	Nº da peça	Descrição	Qtd. CB450	Nota	Nº de série
ÁRVORE, MANIVELAS	*8,1	1	13300-413-786	ÁRVORE, MANIVELAS	1
BRONZINA, ÁRVORE MANIVELAS.....	*7,4	2	13314-MC0-005	BRONZINA A, ÁRVORE MANIVELAS (AZUL)	6
(UMA OU TODAS)			13315-MC0-005	BRONZINA B, ÁRVORE MANIVELAS (PRETO)	6
ENGRENAGEM COMP., PARTIDA (51D).....	*7,5		13316-MC0-005	BRONZINA C, ÁRVOREMANIVELAS (MARROM)	6
• MOLA, ROLETE EMBREAGEM PARTIDA			13317-MC0-005	BRONZINA D, ÁRVORE MANIVELAS (VERDE)	6
(INCLUI PEÇA RELATIVA)			13318-MC0-005	BRONZINA E, ÁRVORE MANIVELAS (AMARELO)	6
(UMA OU TODAS)							
CARCAÇA EXTERNA, EMBREAGEM		3	28110-443-900	ENGRENAGEM COMP., PARTIDA (51D).....	1
PARTIDA	*7,6	4	28114-413-780	EIXO, ENGRENAGEM PARTIDA	1
ENGRENAGEM COMP., PARTIDA (80D),		5	28120-ML4-611	CARCAÇA EXT., EMBREAGEM PARTIDA	1
22D).....	*4,4	6	28124-ML4-610	ARRUELA, 68 mm	1
		7	28125-516-030	MOLA, ROLETE EMBREAGEM, PARTIDA	3
		8	28126-415-000	CAPA, MOLA ROLETE EMBREAGEM PARTIDA.....	3
		9	28130-413-780	ENGRENAGEM COMP., PARTIDA (80D, 22D)	1
		10	90010-415-000	PARAFUSO TORX., 8 mm	3
		11	90741-413-000	CHAVETA, MEIA-LUA, 25 x 14.....	1
		12	91101-443-900	ROLETE, 15 x 12,5	3
		13	91201-323-005	RETENTOR ÓLEO, 30 x 45 x 8.....	1
		14	91304-216-000	ANEL VEDAÇÃO, 11,5 x 2	1
		15	95700-06020-00	PARAFUSO, FLANGE, 6 x 20.....	1

M-16

Balanceiro

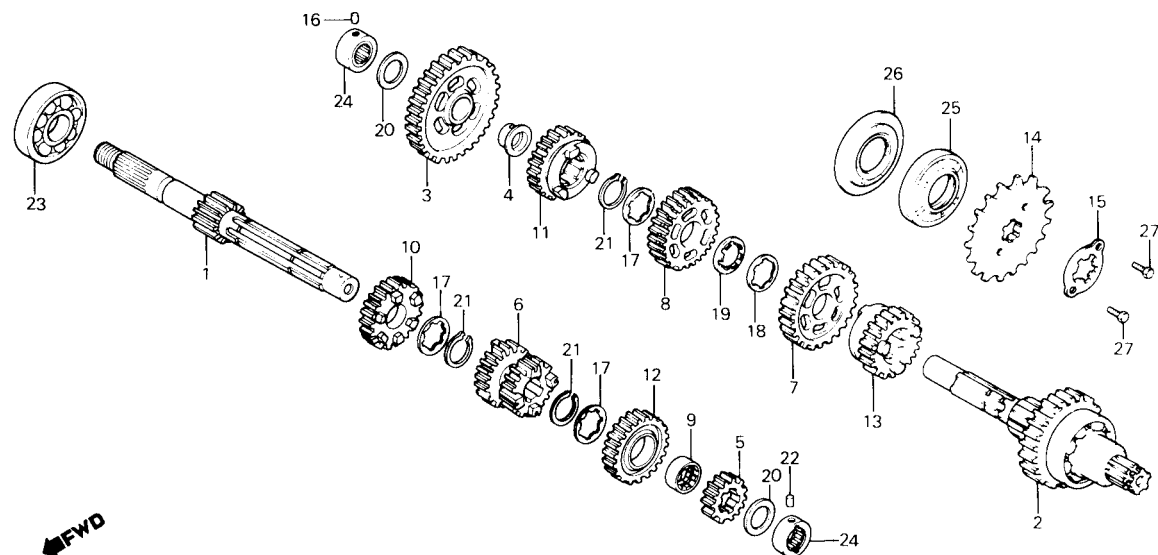


BME0-22

Item de serviço	T.M.O.	Ref. Nº	Nº da peça	Descrição	Qtd. CB450	Nota	Nº de série
BALANCEIRO COMP*4,7 (INCLUI PEÇA RELATIVA)		1	13410-MC0-000	BALANCEIRO COMP	2		~ 9106795
• EIXO, BALANCEIRO TRAS.		* 13410-MR4-900		BALANCEIRO COMP	2	Y-Y	9106796 ~
EIXO COMP., BALANCEIRO DIANT*5,0 (INCLUI PEÇA RELATIVA)		2	13411-413-010	EIXO, BALANCEIRO TRAS.....	1		
• CORRENTE, BALANCEIRO		3	13412-413-000	EIXO COMP., BALANCEIRO DIANT	1		
		4	13430-413-000	GUIA A, CORRENTE BALANCEIRO	1		
		5	13431-447-950	PLACA, PROTEÇÃO CORRENTE BALANCEIRO.....	1		
		6	13432-413-010	MOLA, RETORNO EIXO BALANCEIRO	1		
		7	13440-413-033	CORRENTE, BALANCEIRO (68L DAIDO).....	1		~ 2036755
			13440-ML4-611	CORRENTE, BALANCEIRO.....	1		9100001 ~
		8	13615-413-000	PLACA, LIMITADOR EIXO BALANCEIRO.....	1		
		9	90115-659-003	PORCA, AUTO TRAVANTE, 8 mm	1		
		10	90304-GA6-003	PORCA, AUTO TRAVANTE, 10 mm	1		
		11	90422-567-000	ARRUELA A, ESPECIAL, 10 mm	1		
		12	90483-028-000	ARRUELA, 8 mm	1		
		13	92700-08035	PRISIONEIRO, 8 x 35	1		
		14	94251-16000	PINO TRAVA, 16 mm.....	1		
		15	95700-08016-00	PARAFUSO, FLANGE, 8 x 16.....	1		

M-17

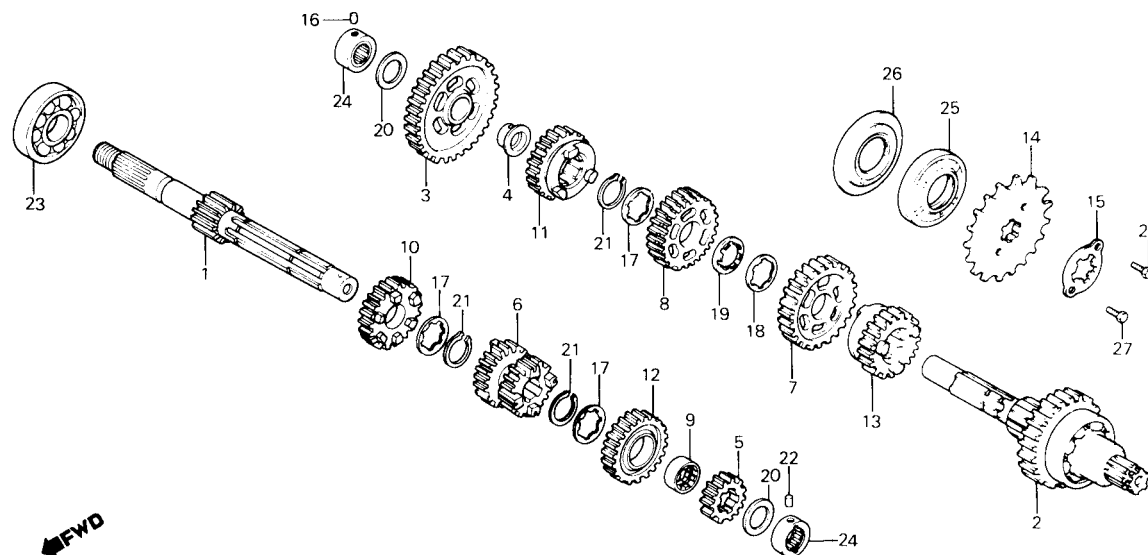
Transmissão



Item de serviço	T.M.O.	Ref. Nº	Nº da peça	Descrição	Qtd. CB450	Nota	Nº de série
ÁRVORE PRINCIPAL COMP., TRANSMISSÃO*5,0		1	23211-MC0-000	ÁRVORE PRINCIPAL COMP., TRANSMISSÃO (14D)	1
(INCLUI PEÇA RELATIVA)		2	23220-443-010	ÁRVORE SECUNDÁRIA COMP., TRANSMISSÃO (37D)	1	~ 2036755
• ÁRVORE SECUNDÁRIA COMP., TRANSMISSÃO		3	23421-MC0-000	ÁRVORE SECUNDÁRIA COMP., TRANSMISSÃO (37D)	1	9100001 ~
(INCLUI PEÇA RELATIVA)		4	23422-443-000	ENGRENAGEM SECUNDÁRIA 1ª (40D)	1
(QDO. FOR EXECUTADA A MANUTENÇÃO DA UNIDADE COMP. O T.M.O. SERÁ 5,2)		5	23431-MC0-000	BUCHA, 20 mm	1
PINHÃO, TRANSMISSÃO0,2		6	23451-443-000	ENGRENAGEM PRINCIPAL, 2ª (19D)	1
		7	23451-MR4-900	ENGRENAGEM PRINCIPAL, 3ª & 4ª (22D, 25D).....	1	~ 9104720
		8	23461-MC0-000	ENGRENAGEM PRINCIPAL, 3ª & 4ª (22D, 25D).....	1	9104721 ~
		9	23481-MC0-000	ENGRENAGEM SECUNDÁRIA, 3ª (34D)	1
		10	23481-443-020	ENGRENAGEM SECUNDÁRIA, 4ª (32D)	1
		11	23485-369-000	BUCHA, ENTALHADA, 28 mm.....	1
		12	23491-MC0-000	ENGRENAGEM PRINCIPAL, 5ª (27D).....	1	~ 9104222
		13	23491-MC0-010	ENGRENAGEM PRINCIPAL, 5ª (27D)	1	N-N	9104223 ~
		14	23501-MC0-000	ENGRENAGEM SECUNDÁRIA, 5ª (29D)	1	~ 9104222
		15	23501-MC0-010	ENGRENAGEM SECUNDÁRIA, 5ª (29D)	1	N-N	9104223 ~
		16	23511-ME0-000	ENGRENAGEM PRINCIPAL, 6ª	1	~ 9104222
		17	23511-ME0-010	ENGRENAGEM PRINCIPAL, 6ª	1	N-N	9104223 ~
		18	23521-ME0-000	ENGRENAGEM SECUNDÁRIA, 6ª	1	~ 9104222
		19	23521-ME0-010	ENGRENAGEM SECUNDÁRIA, 6ª	1	N-N	9104223 ~
		20	23801-KK9-960	PINHÃO,TRANSMISSÃO (16D)	1
		21	23811-292-000	TRAVA, FIXAÇÃO PINHÃO	1
		22	24261-283-000	PINO, GUIA GARFO SELETOR	1
		23	90451-413-000	ARRUELA, ENTALHADA, 25 mm	3
		24	90461-286-000	ARRUELA B, ENTALHADA, 25 mm	1
		25	90462-323-000	ARRUELA, TRAVA, 25 mm.....	1
		26	90554-700-000	ARRUELA, ENCOSTO, 20 mm	2

M-17

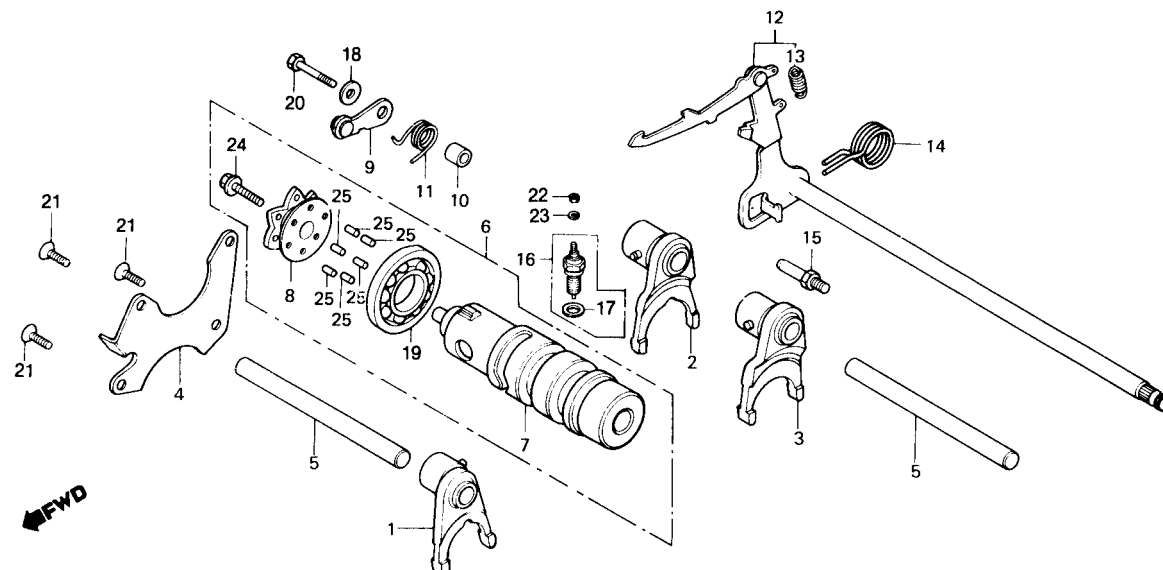
Transmissão



Item de serviço	T.M.O.	Ref. Nº	Nº da peça	Descrição	Qtd. CB450	Nota	Nº de série
		21	90601-300-000	ANEL, ELÁSTICO, 25 mm	3
		22	90705-413-000	PINO, FIXAÇÃO ROLAMENTO	1	~ 9103148
			90705-413-010	PINO, FIXAÇÃO ROLAMENTO	1	N-N	9103149 ~
		23	91001-071003	ROLAMENTO, RADIAL ESFERAS, 6305 (NACHI)	1
		24	91022-415-008	ROLAMENTO, AGULHA, 20 mm.....	2
		25	91206-MC0-000	RETENTOR ÓLEO, 34 x 63 x 12.....	1
		26	91211-393-005	RETENTOR ÓLEO, 34 x 66	1
		27	92000-06012	PARAFUSO, SEX., 6 x 12	2	~ 2036755
			93101-06012-0A	PARAFUSO, SEX., 6 x 12	2	9100001 ~

M-18

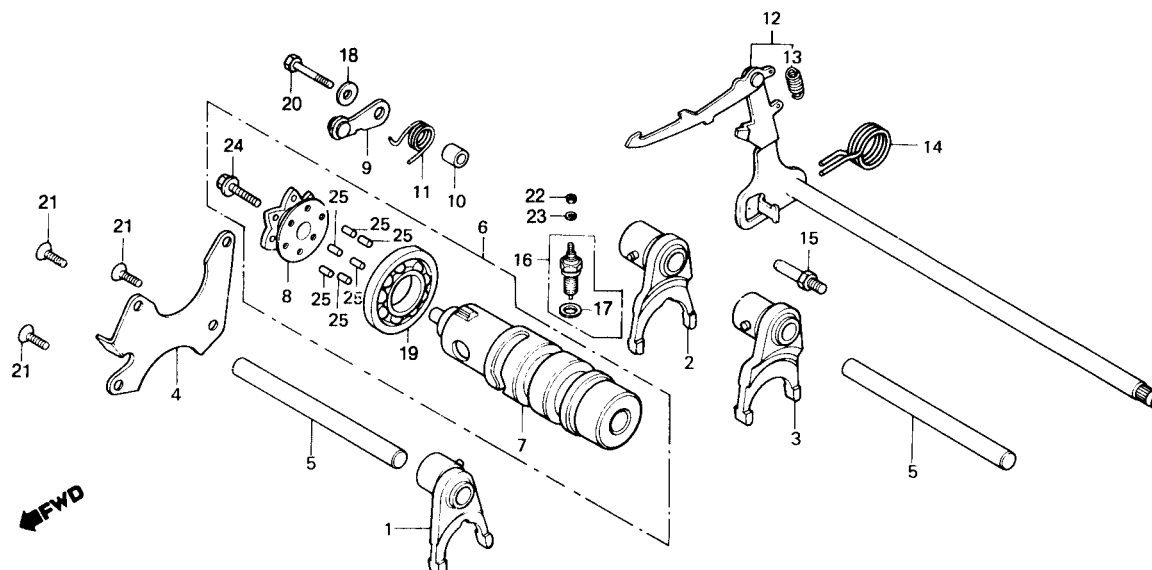
Tambor seletor • Eixo seletor de marchas



Item de serviço	T.M.O.	Ref. Nº	Nº da peça	Descrição	Qtd. CB450	Nota	Nº de série
GARFO SELETOR*5,0 (INCLUI PEÇA RELATIVA) (UMA OU TODAS)		1	24220-KK9-910	GARFO SELETOR, PRINCIPAL, 3ª.....	1	~ 9104257
			24220-ML4-610	GARFO SELETOR, PRINCIPAL, 3ª.....	1	9104258 ~
• TAMBOR SELETOR, COMP.		*	24220-MR4-900	GARFO SELETOR, PRINCIPAL, 3ª.....	1
PLACA, CENTRAL GARFO SELETOR.....1,0 (INCLUI PEÇA RELATIVA)		2	24221-KK9-910	GARFO SELETOR, SECUNDÁRIO, 5ª.....	1	~ 9104362
			24221-MR4-900	GARFO SELETOR, SECUNDÁRIO, 5ª.....	1	9104363 ~
• POSICIONADOR COMP., TAMBOR SELETOR (INCLUI PEÇA RELATIVA)		3	24222-MC0-000	GARFO SELETOR, SECUNDÁRIO, 6ª.....	1	~ 9104071
			24222-MR4-900	GARFO SELETOR, SECUNDÁRIO, 6ª.....	1	9104072 ~
EIXO COMP., SELETOR MARCHAS.....0,9		4	24231-443-000	PLACA, FIXAÇÃO TAMBOR SELETOR.....	1
CONJ. INTERRUPTOR, NEUTRO.....0,2		5	24241-MC0-000	EIXO, GARFO SELETOR.....	2
		*	24241-MR4-900	EIXO, GARFO SELETOR.....	2
		6	24300-ME0-010	TAMBOR SELETOR COMP.....	1
		7	24301-443-320	TAMBOR SELETOR.....	1
		8	24302-MC0-300	PLACA, CENTRAL GARFO SELETOR.....	1
		9	24430-413-000	POSICIONADOR COMP., TAMBOR SELETOR.....	1
		10	24432-413-000	BUCHA, POSICIONADOR MARCHAS.....	1
		11	24435-443-000	MOLA, POSICIONADOR MARCHAS.....	1
		12	24610-343-010	EIXO COMP., SELETOR MARCHAS.....	1
		13	24641-216-000	MOLA, EIXO SELETOR MARCHAS.....	1	~ 9105607
		*	24641-ML4-610	MOLA, EIXO SELETOR MARCHAS.....	1	N-Y	9105608 ~
		14	24651-286-000	MOLA, RETORNO SISTEMA SELETOR.....	1
		15	24652-259-000	PINO, MOLA RETORNO.....	1
		16	35600-413-023	CONJ. INTERRUPTOR, NEUTRO.....	1
		17	90443-KR0-000	ARRUELA, NEUTRO.....	1
		18	90486-028-000	ARRUELA.....	1
		19	91008-374-003	ROLAMENTO, ESFERAS, 16005.....	1
		20	92101-06028-0A	PARAFUSO, SEX., 6 x 28.....	1

M-18

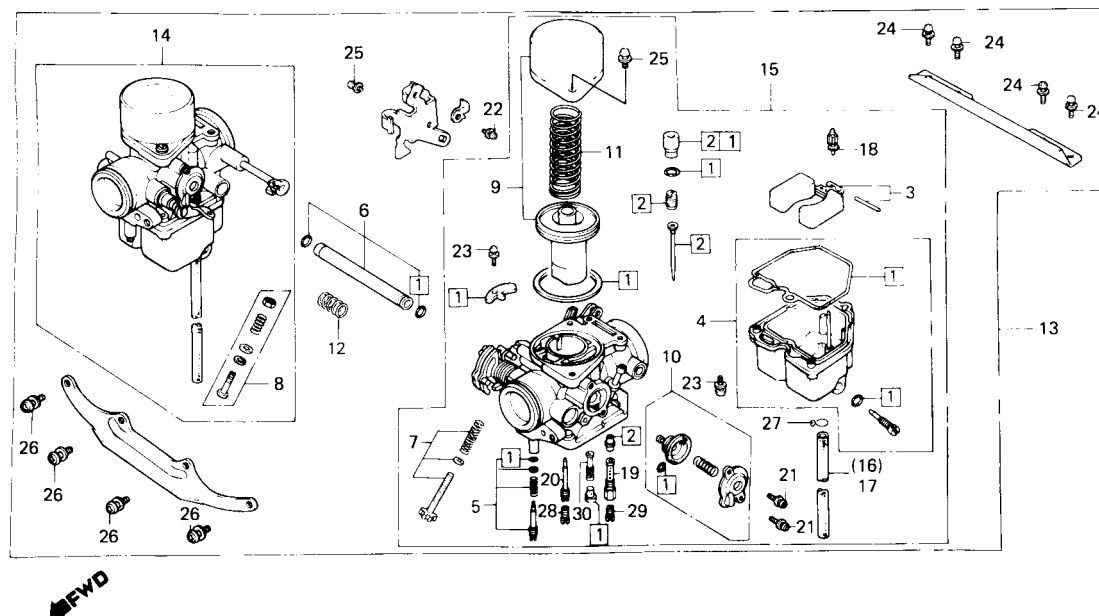
Tambor seletor • Eixo seletor de marchas



Item de serviço	T.M.O.	Ref. Nº	Nº da peça	Descrição	Qtd. CB450	Nota	Nº de série
		*21	93600-06016-0A	PARAFUSO, CABEÇA CHATA, 6 x 16	3
		22	94001-04080-0S	PORCA, SEX., 4 mm.....	1
		23	94111-04800	ARRUELA, PRESSÃO, 4 mm	1
		24	95722-06022-00	PARAFUSO FLANGE, 6 x 22	1
		25	96220-40118	ROLETE, 4 x 11,8	6

M-19

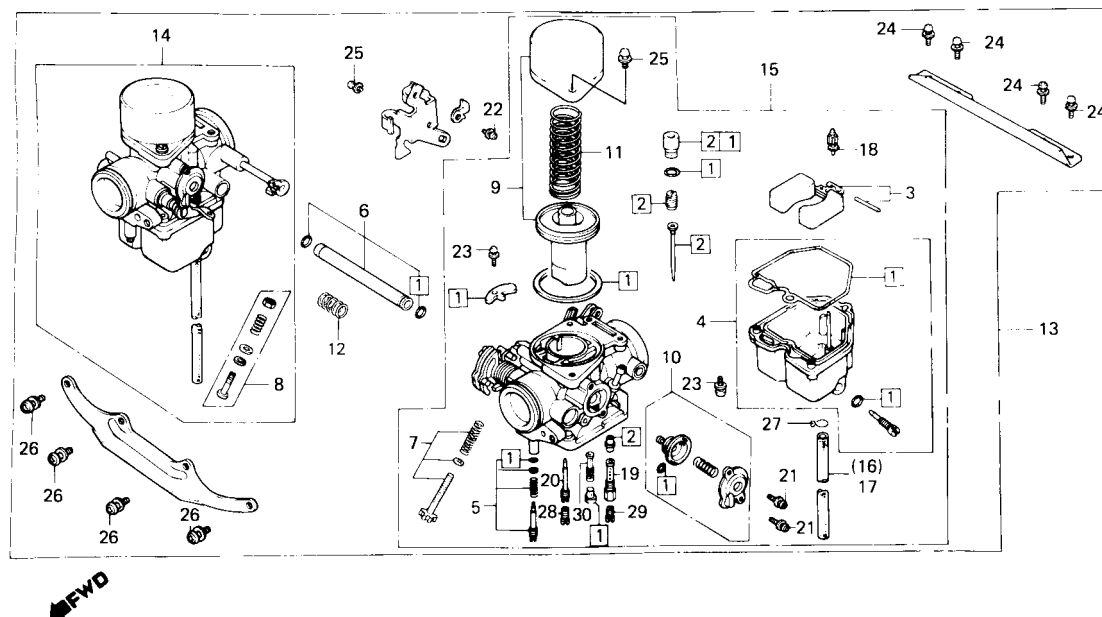
Carburador



Item de serviço	T.M.O.	Ref. N°	N° da peça	Descrição	Qtd. CB450	Nota	N° de série
JOGO JUNTAS & GUARNIÇÕES.....1,2 (ADICIONAR 0,6 POR UNIDADE)		1	16010-ME2-621	JOGO JUNTAS & GUARNIÇÕES.....	2		
JOGO VÁLVULA, AGULHA.....1,0		2	16012-443-871	JOGO VÁLVULAS, AGULHA.....	2		
JOGO BÓIA		*	16012-443-872	JOGO VÁLVULAS, AGULHA.....	2		
• CONJ. CARBURADOR DIR		3	16013-413-851	JOGO BÓIA.....	2		
• CONJ. CARBURADOR ESQ.		4	16015-443-901	JOGO CUBA, BÓIA.....	2		
• GICLEUR, SECUNDÁRIO PRINCIPAL		5	16016-402-004	JOGO PARAFUSO A.....	2		
JOGO CUBA, BÓIA.....0,4 (ADICIONAR 0,2 POR UNIDADE)		6	16026-413-004	JOGO JUNÇÃO, COMBUSTÍVEL.....	1		
• JOGO PISTÃO, VÁCUO		7	16028-443-851	JOGO PARAFUSO B.....	1		
(ADICIONAR 0,2 POR UNIDADE)		8	16029-413-004	JOGO PARAFUSO C.....	1		
JOGO VÁLVULA, COMPENSADORA		9	16044-425-771	JOGO PISTÃO, VÁCUO.....	2		
MISTURA.....0,1 (LADO DIREITO 0,9)		10	16048-443-901	JOGO VÁLVULA, COMPENSADORA MISTURA.....	2		
CONJ. CARBURADOR.....0,7		11	16050-448-004	MOLA, PISTÃO VÁCUO.....	2		
		12	16051-413-004	MOLA.....	1		
		*	16051-443-851	MOLA.....	1		
		13	16100-443-872	CONJ. CARBURADOR.....	1		
			16100-443-873	CONJ. CARBURADOR.....	1		
		*	16100-443-874	CONJ. CARBURADOR.....	1		
		14	16101-443-871	CONJ. CARBURADOR DIR.....	1		
		*	16101-443-872	CONJ. CARBURADOR DIR.....	1		
		*	16101-443-873	CONJ. CARBURADOR DIR.....	1		
		15	16102-443-872	CONJ. CARBURADOR ESQ.....	1		
		*	16102-443-873	CONJ. CARBURADOR ESQ.....	1		
		*	16102-443-874	CONJ. CARBURADOR ESO.....	1		
		16	16143-313-751	TUBO, COMBUSTÍVEL, 3,5 x 360.....	1		
		17	16144-413-751	TUBO, COMBUSTÍVEL, 3,4 x 480.....	1		

M-19

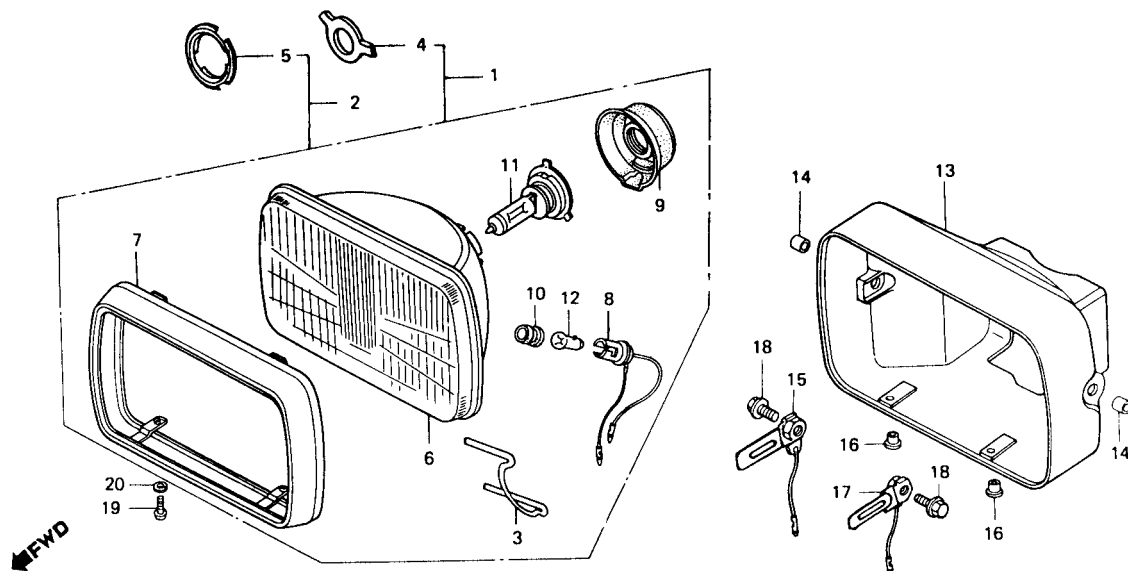
Carburador



Item de serviço	T.M.O.	Ref. N°	N° da peça	Descrição	Qtd. CB450	Nota	N° de série
		18	16155-397-971	VÁLVULA, CUBA.....	2		
		19	16165-417-004	PULVERIZADOR.....	2		
	*	16165-417-670	PULVERIZADOR.....		2		
		20	16166-447-671	PULVERIZADOR PRINCIPAL.....	2		
		21	93892-04010-00	PARAFUSO-ARRUELA, 4 x 10.....	4		
	*	93892-04010-10	PARAFUSO-ARRUELA, 4 x 10.....		4		
		22	93892-04012-00	PARAFUSO-ARRUELA, 4 x 12.....	1		
		23	93892-04016-00	PARAFUSO-ARRUELA, 4 x 16.....	8		
	*	93892-04016-10	PARAFUSO-ARRUELA, 4 x 16.....		8		
		24	93892-05012-00	PARAFUSO-ARRUELA, 5 x 12.....	4		
	*	93892-05012-10	PARAFUSO-ARRUELA, 5 x 12.....		4		
		25	93892-05016-00	PARAFUSO-ARRUELA, 5 x 16.....	5		
	*	93892-05016-10	PARAFUSO-ARRUELA, 5 x 16.....		5		
		26	93892-06014-00	PARAFUSO-ARRUELA, 6 x 14.....	4		
	*	93892-06014-10	PARAFUSO-ARRUELA, 6 x 14.....		4		
		27	95002-02650	TRAVA B6,5, TUBO.....	2		
		28	99101-393-0720	GICLEUR, PRINCIPAL # 72.....	2		
		29	99102-393-1100	GICLEUR, SECUNDÁRIO PRINCIPAL # 110.....	2		~ 9400623
	*	99102-393-1050	GICLEUR, SECUNDÁRIO PRINCIPAL # 105.....	2	N-N	9400624 ~	
		30	99103-MA1-0400	GICLEUR, MARCHA LENTA # 40.....	2		

C-1

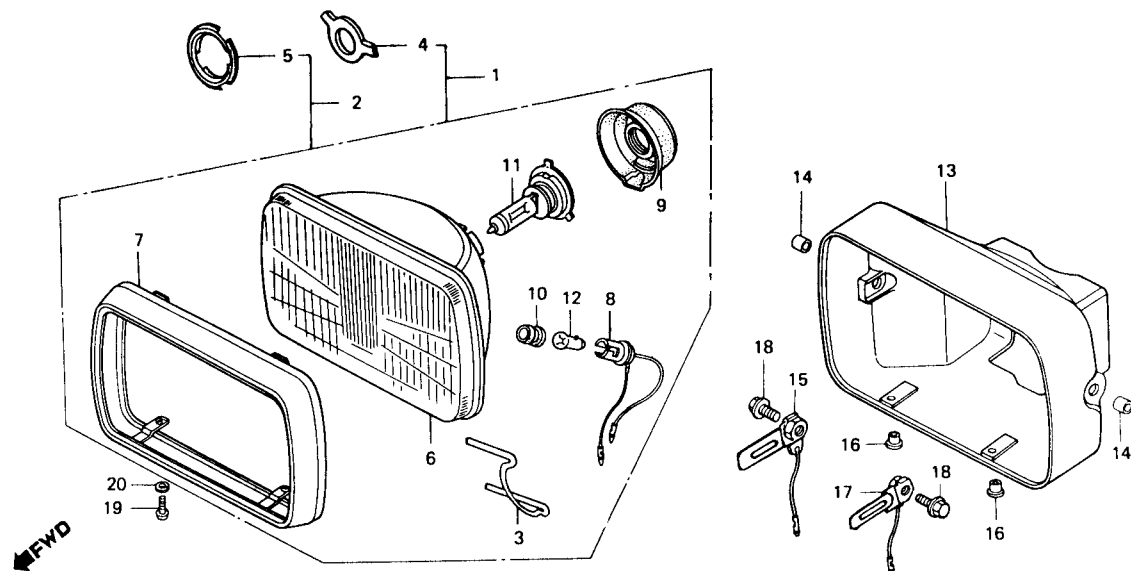
Farol



B443-143

Item de serviço	T.M.O.	Ref. Nº	Nº da peça	Descrição	Quantidade CBP	Quantidade CBDX	Nota	Nº de série
CONJ. FAROL0,1		1	33100-443-721	CONJ. FAROL (CIBIE).....	1	-		
• CONJ. SOQUETE, LÂMPADA LANTERNA			33100-KK9-750	CONJ. FAROL (CIBIE).....	-	1		
• LÂMPADA, FAROL		2	33100-443-722	CONJ. FAROL (ROSSI).....	1	-		
• LÂMPADA, LANTERNA		3	33109-443-721	MOLA, FIXAÇÃO FAROL (CIBIE).....	4	4		
UNIDADE FAROL0,2			33109-443-722	MOLA, FIXAÇÃO FAROL (ROSSI).....	6	6		
(NCLUI PEÇA RELATIVA)		4	33114-443-721	PRESILHA FIXAÇÃO FAROL (CIBIE).....	1	1		
CARCAÇA, FAROL0,3		5	33114-443-742	PRESILHA FIXAÇÃO FAROL (ROSSI).....	-	1		
		6	33120-443-721	UNIDADE FAROL (CIBIE).....	1	1		
			33120-443-742	UNIDADE FAROL (ROSSI).....	1	-		
		7	33153-443-721	ARO, FAROL (CIBIE).....	1	-		
			33153-443-722	ARO, FAROL (ROSSI).....	1	-		
			33153-KK9-750	ARO, FAROL (CIBIE).....	1	-		
		8	33170-443-721	CONJ. SOQUETE, LÂMPADA LANTERNA.....	1	1		
		9	33180-443-721	PROTETOR (CIBIE).....	1	1		
			33180-MCS-003	PROTETOR (ROSSI).....	1	-		
		10	33905-443-721	BORRACHA, ENCAIXE (CIBIE).....	1	1		
			33905-371-601	BORRACHA, ENCAIXE (ROSSI).....	1	1		
		11	34901-MC7-601	LÂMPADA, FAROL (12V, 60/55W).....	1	1		
		12	34903-443-900	LÂMPADA, LANTERNA (12V, 3W).....	1	1		
		13	61301-KK9-850ZA	CARCAÇA, FAROL *NH-0*.....	1	-		
			61301-443-720ZA	CARCAÇA, FAROL *NH-1-BR*.....	-	1		
		14	61302-413-000	BUCHA, 12,3 x 9.....	2	2		
		15	61303-443-720	PORCA, FIXAÇÃO DIR., CARCAÇA FAROL.....	1	1		
		16	61304-292-000	BUCHA, FIXAÇÃO FAROL.....	2	2		
		17	61304-443-720	PORCA, FIXAÇÃO ESQ. CARCAÇA.....	1	1		

C-1 **Farol**

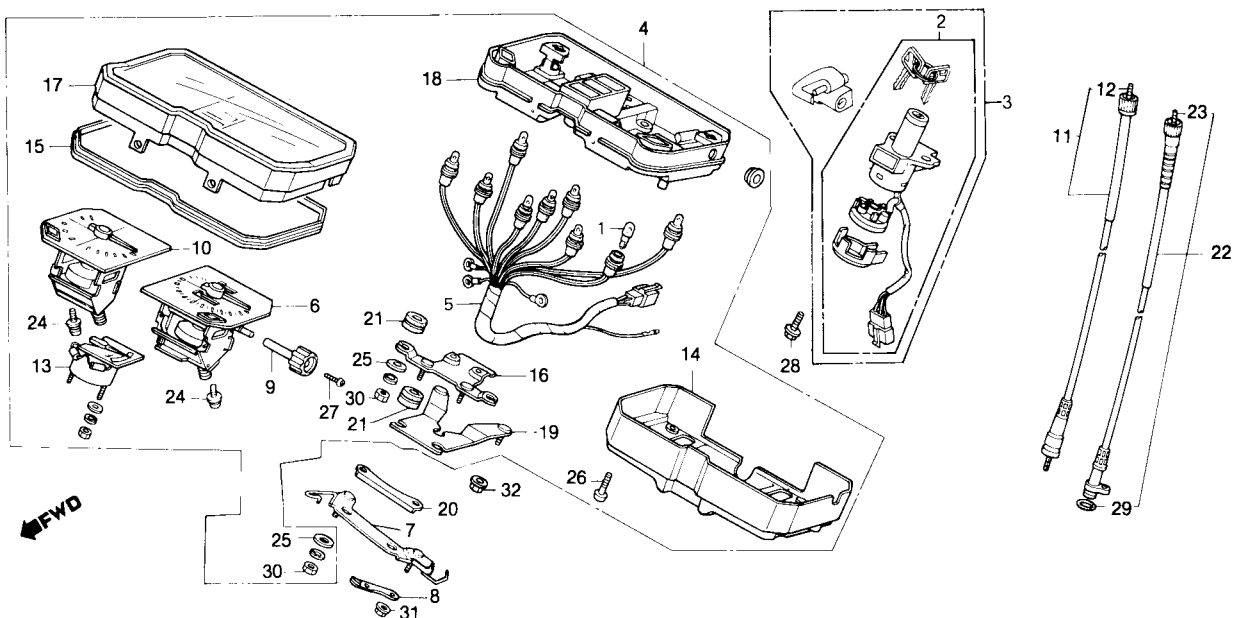


B443-143

Item de serviço	T.M.O.	Ref. Nº	Nº da peça	Descrição	Quantidade		Nota	Nº de série
					CBP	CBDX		
		18	90120-443-720	PARAFUSO, FLANGE, 12 x 25.....	2	2		
		*	90120-KK9-680	PARAFUSO, FLANGE, 12 x 25.....	2	2	N-Y	
		19	93500-05016-0B	PARAFUSO, PHILLIPS, 5 x 16.....	2	2		
		20	94111-05000	ARRUELA, PRESSÃO, 5 mm.....	2	2		

C-2

Instrumentos • Jogo de travas

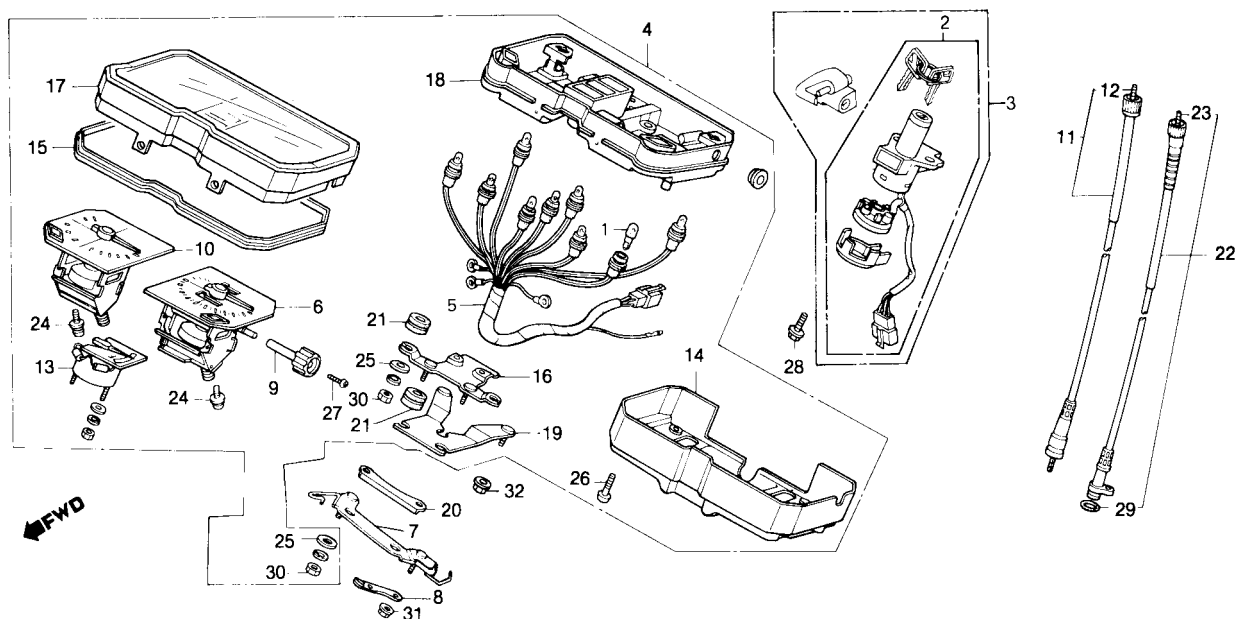


B443-144

Item de serviço	T.M.O.	Ref. Nº	Nº da peça	Descrição	Quantidade		Nota	Nº de série
					CBP	CBDX		
JOGO TRAVAS.....	0,6	1	34908-MB0-003	LÂMPADA, BASE CHATA (12V, 3W).....	9	9		
CONJ. INTERRUPTOR, IGNIÇÃO & TRAVA.....	0,4	2	35010-KK9-910	CONJ. TRAVAS.....	1	1		
• CONJ. FIAÇÃO, INSTRUMENTOS		3	35010-443-720	CONJ. TRAVAS.....	1	1		~MR501207
• VELOCÍMETRO COMP		4	35010-KBM-910	CONJ. TRAVAS.....	1	1		MR200001 ~
• TACÔMETRO COMP.		5	37100-443-721	CONJ. INSTRUMENTOS.....	1	1		~JR204673
CONJ. INSTRUMENTOS.....	0,3	6	37100-KK9-750	CONJ. INSTRUMENTOS.....	1	1		JR204674 ~
• SUPORTE, INSTRUMENTOS		7	37106-443-721	CONJ. FIAÇÃO INSTRUMENTOS.....	1	1		
• SUPORTE A, INSTRUMENTOS		8	37200-443-741	VELOCÍMETRO COMP.....	1	1		
• CONJ. CARÇAÇA SUPERIOR		9	37212-KK9-750	SUPORTE, INSTRUMENTOS.....	1	1		~KR300683
CONJ. CABO, TACÔMETRO.....	0,2	10	37212-KK9-751	SUPORTE, INSTRUMENTOS.....	1	1	N-Y	KR300684 ~
• CARÇAÇA, INSTRUMENTOS		11	37213-443-720	SUPORTE, AUXILIAR INSTRUMENTOS.....	2	2		
CABO INTERNO, TACÔMETRO.....	0,1	12	37220-445-008	BOTÃO, ODÔMETRO PARCIAL.....	1	1		
• CONJ. CABO, VELOCÍMETRO		13	37250-443-741	TACÔMETRO COMP.....	1	1		
CONJ. MEDIDOR COMBUSTÍVEL.....	0,5	14	37260-443-720	CONJ. CABO, TACÔMETRO.....	1	1		
• CONJ. CARÇAÇA INFERIOR		15	37261-443-720	CABO INTERNO TACÔMETRO.....	1	1		
		16	37300-443-741	CONJ. MEDIDOR COMBUSTÍVEL.....	1	1		
		17	37400-443-741	CARÇAÇA, INSTRUMENTOS.....	1	1		~JR204673
		18	37500-443-741	ANEL.....	1	1		
		19	37500-KK9-750	ANEL.....	1	1		JR204674 ~
		20	37600-443-741	SUPORTE A, INSTRUMENTOS.....	1	1		
		21	37616-443-741	CONJ. CARÇAÇA SUPERIOR.....	1	1		
		22	37626-443-741	CONJ. CARÇAÇA INFERIOR.....	1	1		
		23	37650-443-721	SUPORTE B, INSTRUMENTOS.....	1	1		
		24	37651-443-720	SUPORTE C, INSTRUMENTOS.....	1	1		
		25	37700-ME5-670	COXIM B.....	7	7		

C-2

Instrumentos • Jogo de travas

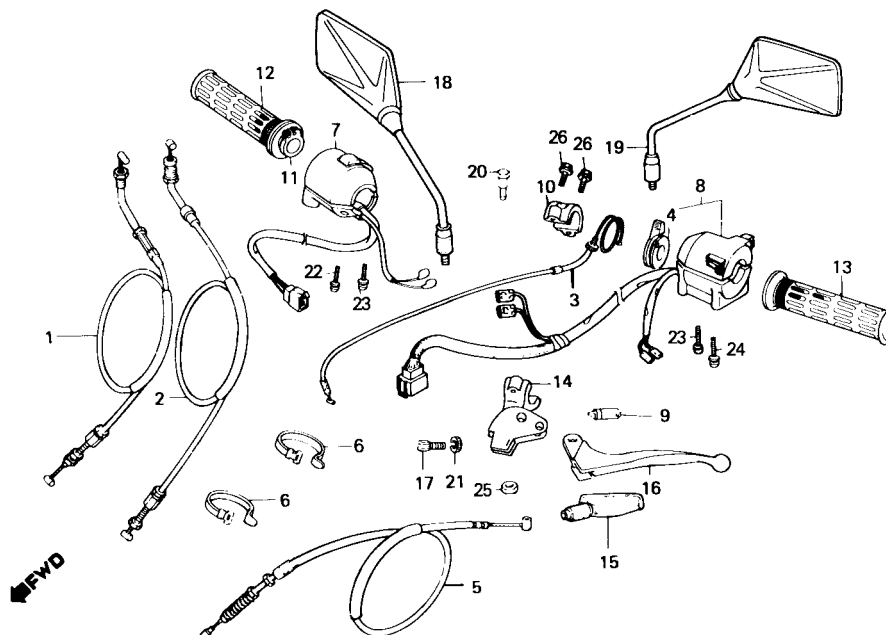


B443-144

Item de serviço	T.M.O.	Ref. Nº	Nº da peça	Descrição	Quantidade		Nota	Nº de série
					CBP	CBDX		
		22	44830-443-720	CONJ. CABO, VELOCÍMETRO	1	1
		23	44831-443-720	CABO INTERNO, VELOCÍMETRO.....	1	1
		24	83905-443-740	PARAFUSO, CABEÇA CHATA, 4 x 14	4	4
		25	84103-443-740	ARRUELA LISA, 5 mm.....	6	6
		26	90101-GG2-008	PARAFUSO, PHILLIPS FLANGE, 4 x 10.....	4	4
		27	90102-434-671	PARAFUSO, AUTO-ATARRAXANTE	1	1
		28	90105-MC7-000	PARAFUSO, FLANGE, 8 x 24.....	2	2
		29	91301-027-000	ANEL VEDAÇÃO, 6,8 x 1,9	1	1
		30	94001-05000-0S	PORCA SEX., 5 mm.....	6	6
		31	94050-06000	PORCA, FLANGE, 6 mm	2	2
		32	94050-08000	PORCA, FLANGE, 8 mm	2	2

C-3

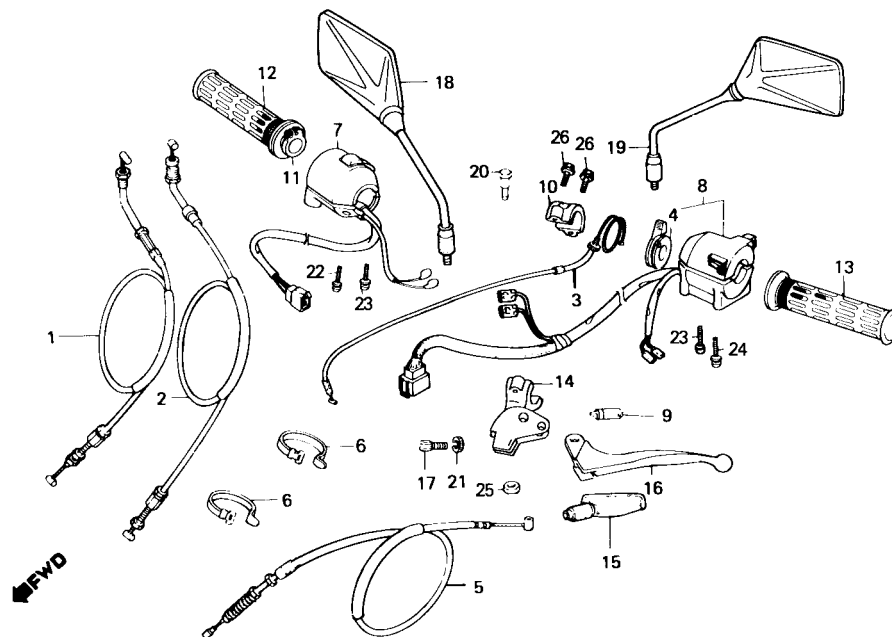
Alavanca do guidão • Interruptores • Cabos (CB450DX)



Item de serviço	T.M.O.	Ref. Nº	Nº da peça	Descrição	Qtd. CB450DX	Nota	Nº de série
CABO COMP., ACELERADOR0,5 (UMA OU TODAS)		1	17910-KK9-750	CABO A COMP., ACELERADOR	1	~ JR207738
• CONJ. INTERRUPTOR, FAROL & EMERGÊNCIA		2	17910-KK9-680	CABO A COMP., ACELERADOR	1	KR300001 ~
• CONJ. INTERRUPTOR, SINALIZADOR		3	17920-KK9-750	CABO B COMP., ACELERADOR	1
CABO COMP., EMBREAGEM0,2		4	17950-KK9-750	CABO COMP., AFOGADOR.....	1
• ALAVANCA AFOGADOR		5	17962-KE8-701	ALAVANCA AFOGADOR	1
INTERRUPTOR COMP., EMBREAGEM.....0,1		6	22870-KK9-750	CABO COMP., EMBREAGEM	1
• MANOPLA DIR.		7	32161-404-000	PRESILHA B1, FIAÇÃO	4
• MANOPLA ESQ.		*	35150-KK9-750	CONJ. INTERRUPTOR, FAROL & EMERGÊNCIA	1	~ MR501207
• ALAVANCA COMP., EMBREAGEM		8	35150-KBM-900	CONJ. INTERRUPTOR, FAROL & EMERGÊNCIA	1	MR200001 ~
TUBO INTERNO ACELERADOR0,3		*	35200-KK9-750	CONJ. INTERRUPTOR SINALIZADOR.....	1	~ MR501207
• CABO COMP. AFOGADOR		9	35200-KBM-900	CONJ. INTERRUPTOR SINALIZADOR.....	1	MR200001 ~
		10	35330-413-003	INTERRUPTOR COMP. EMBREAGEM.....	1
		11	45517-MA5-671	SUPORTE	1
		*	53141-300-010	TUBO INTERNO ACELERADOR	1	~ MR501207
		12	53141-KBM-910	TUBO INTERNO ACELERADOR	1	MR200001 ~
		*	53165-390-780	MANOPLA DIR	1	~ MR501207
		*	53165-KY0-750	MANOPLA DIR	1	MR200001 ~
		13	53166-390-780	MANOPLA ESQ	1	~ MR501207
		*	53166-KY0-750	MANOPLA ESQ	1	MR200001 ~
		14	53172-KK9-750	SUPORTE ALAVANCA ESQ	1
		15	53172-402-700	CAPA ALAVANCA ESQ.....	1
		16	53190-443-610	ALAVANCA COMP. EMBREAGEM	1
		17	53192-312-000	PARAFUSO, REGULAGEM CABO	1
		18	88110-KE2-720	ESPELHO RETROVISOR DIR	1
		19	88120-KE2-720	ESPELHO RETROVISOR ESQ.....	1

C-3

Alavanca do guidão • Interruptores • Cabos (CB450DX)

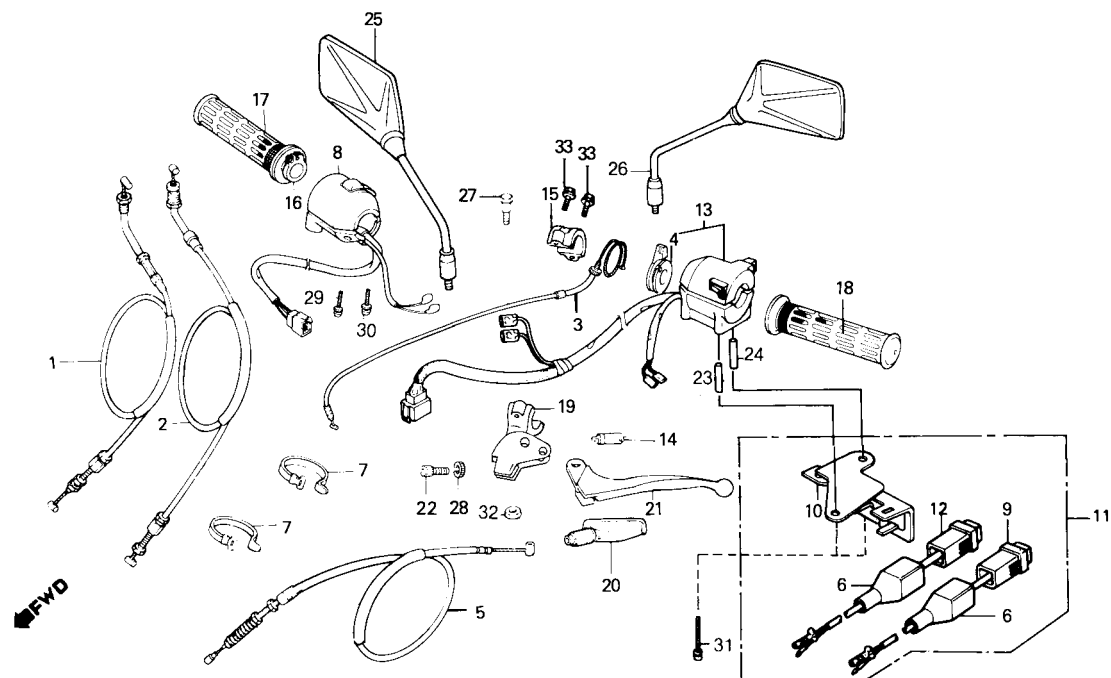


Item de serviço	T.M.O.	Ref. Nº	Nº da peça	Descrição	Qtd. CB450DX	Nota	Nº de série
		20	90114-310-000	PARAFUSO, ARTICULAÇÃO ALAVANCA	1
		21	90321-315-670	PORCA, RECARTEILHADA	1
		22	93892-05020-07	PARAFUSO, PHILLIPS, 5 x 20.....	1
		23	93892-05028-07	PARAFUSO, PHILLIPS, ARRUELA, 5 x 28	2
		24	93892-05045-07	PARAFUSO-ARRUELA, 5 x 45	1
		25	94001-06000-0S	PORCA, SEX., 6 mm.....	1
		26	95700-06025-07	PARAFUSO, FLANGE, 6 x 25.....	2
		*	95701-06025-07	PARAFUSO, FLANGE, 6 x 25.....	2	Y-Y

C-3.1

Alavanca do guidão • Interruptores • Cabos

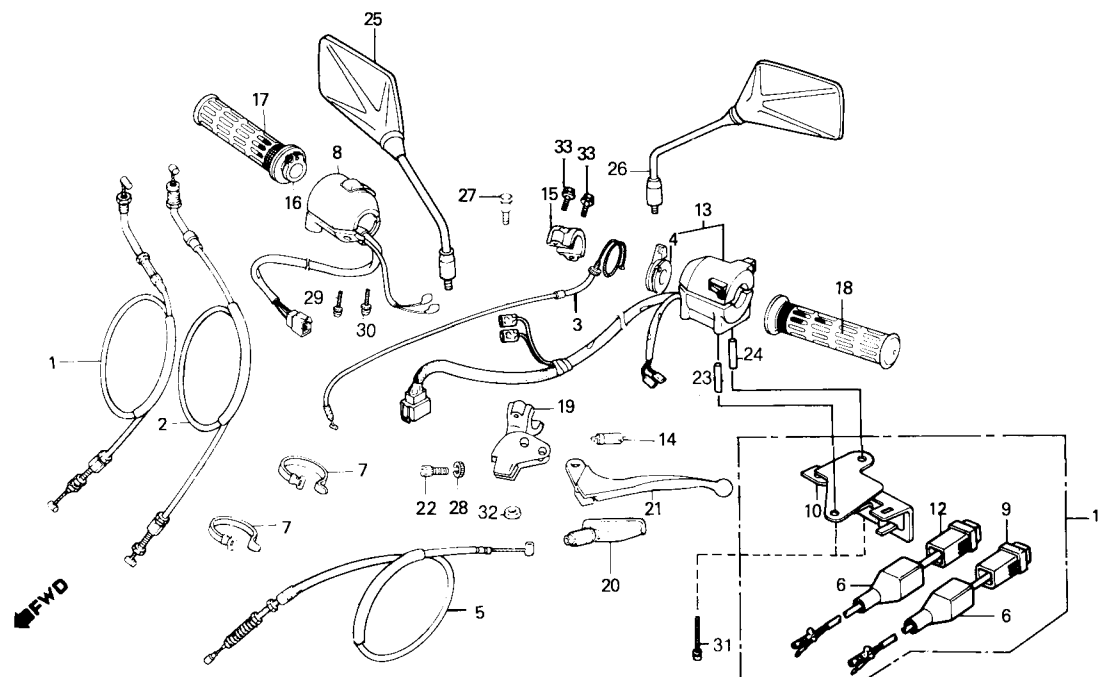
(CB450P)



Item de serviço	T.M.O.	Ref. N°	N° da peça	Descrição	Qtd. CB450P	Nota	N° de série
CABO COMP., ACELERADOR0,5		1	17910-KK9-740	CABO A, COMP., ACELERADOR	1		
• CONJ. INTERRUPTOR, FAROL & EMERGÊNCIA		* 2	17910-KK9-770	CABO A, COMP., ACELERADOR	1	Y-Y	
• CONJ. INTERRUPTOR, SINALIZADOR (INCLUI PEÇAS RELATIVAS)		3	17920-KK9-900	CABO B, COMP., ACELERADOR	1		
CABO COMP., EMBREAGEM0,2		* 4	17950-KK9-740	CABO COMP., AFOGADOR.....	1		
• ALAVANCA AFOGADOR		5	17950-KK9-770	CABO COMP., AFOGADOR.....	1	Y-Y	
INTERRUPTOR COMP., EMBREAGEM0,1		6	17962-KE8-701	ALAVANCA AFOGADOR	1		
• MANOPLA DIR.		7	22870-KK9-900	CABO COMP., EMBREAGEM	1		
• MANOPLA ESQ.		8	32108-KK9-910	CAPA INTERRUPTOR FAROL PATRULHA & SIRENE	2		
• ALAVANCA COMP., EMBREAGEM		9	32161-404-000	PRESILHA B1, FIAÇÃO	4		
TUBO INTERNO ACELERADOR0,3		10	35150-KK9-750	CONJ. INTERRUPTOR, FAROL & EMERGÊNCIA.....	1		
• CABO COMP. AFOGADOR		* 11	35150-KK9-910	CONJ. INTERRUPTOR, FAROL PATRULHA	1		
		12	35163-KK9-740	CONJ. SUPORTE INTERR., FAROL PATRULHA & SIRENE	1		
		13	35163-KK9-770	CONJ. SUPORTE INTERR., FAROL PATRULHA & SIRENE	1		
		14	35165-KK9-740	INTERRUPTOR LUZ PATRULHA & SIRENE.....	1		
		15	35170-KK9-910	INTERRUPTOR SIRENE	1		
		16	35200-KK9-750	CONJ. INTERRUPTOR SINALIZADOR.....	1		
		17	35330-413-003	INTERRUPTOR COMP. EMBREAGEM.....	1		
		18	45517-MA5-671	SUPORTE	1		
		19	53141-300-010	TUBO INTERNO ACELERADOR	1		
		20	53165-390-780	MANOPLA DIR.	1		
		21	53166-390-780	MANOPLA ESQ.	1		
		22	53172-KK9-750	SUPORTE ALAVANCA ESQ.	1		
			53172-402-700	CAPA ALAVANCA ESQ.	1		
			53190-443-610	ALAVANCA COMP., EMBREAGEM	1		
			53192-312-000	PARAFUSO, REGULAGEM CABO	1		

C-3.1

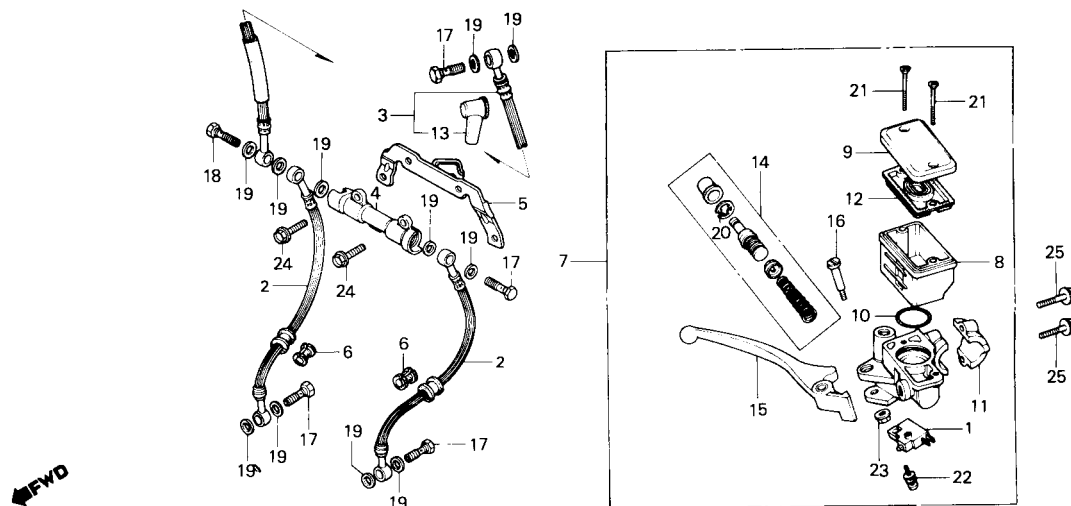
Alavanca do guidão • Interruptores • Cabos (CB450P)



Item de serviço	T.M.O.	Ref. Nº	Nº da peça	Descrição	Qtd. CB450P	Nota	Nº de série
		23	66181-KK9-740	BUCHA, 6 x 5,8	1		
		*	66181-KK9-770	BUCHA, 6 x 5,8	1	Y-Y	
		24	66182-KK9-740	BUCHA, 6 x 22	1		
		*	66182-KK9-770	BUCHA, 6 x 22	1	Y-Y	
		25	88110-KE2-720	ESPELHO RETROVISOR DIR.....	1		
		26	88120-KE2-720	ESPELHO RETROVISOR ESO.....	1		
		27	90114-310-000	PARAFUSO, ARTICULAÇÃO ALAVANCA	1		
		28	90321-315-670	PORCA, RECARILHADA	1		
		29	93892-05020-07	PARAFUSO, PHILLIPS, 5 x 20.....	1		
		30	93892-05028-07	PARAFUSO, PHILLIPS, ARRUELA, 5 x 28	1		
		31	93892-05055-07	PARAFUSO, PHILLIPS, ARRUELA, 5 x 55	2		
		32	94001-06000-0S	PORCA, SEX., 6 mm.....	1		
		33	95700-06025-07	PARAFUSO, FLANGE, 6 x 25.....	2		
		*	95701-06025-07	PARAFUSO, FLANGE, 6 x 25.....	2	Y-Y	

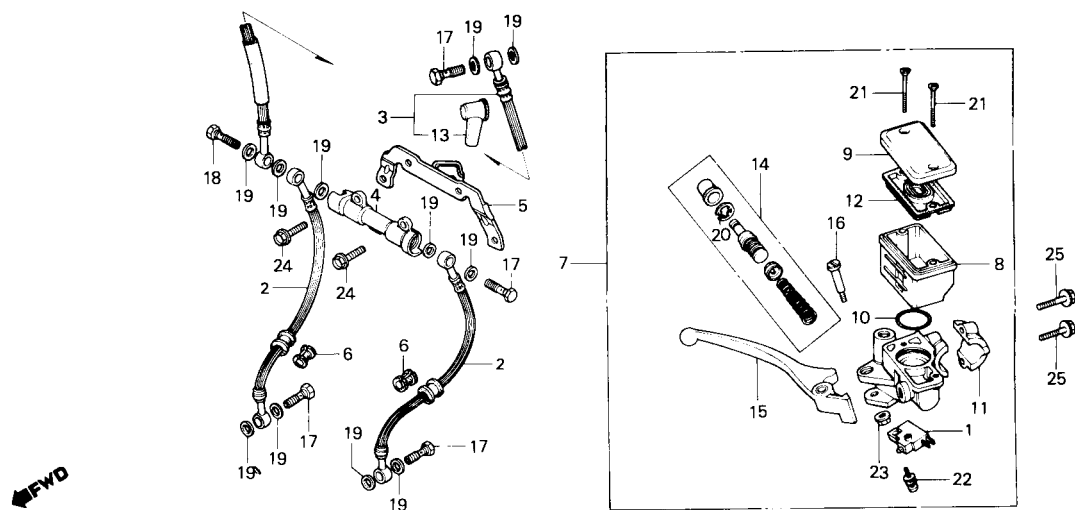
C-4

Cilindro mestre do freio dianteiro



Item de serviço	T.M.O.	Ref. Nº	Nº da peça	Descrição	Quantidade CBP	Quantidade CBDX	Nota	Nº de série
CONJ. INTERRUPTOR DIANT., LUZ FREIO0,1		1	35340-MA5-671	CONJ. INTERRUPTOR DIANT., LUZ FREIO	1	1
• DIAFRAGMA		2	45125-KK9-902	MANGUEIRA A, FREIO DIANT.....	2	2	~MR501207
• ALAVANCA DIR. COMP.		*	45125-KK9-903	MANGUEIRA A, FREIO DIANT.....	2	2	MR200001 ~
MANGUEIRA FREIO DIANT0,3		3	45126-443-883	MANGUEIRA B, FREIO DIANT.....	1	-
(QDO. FOR EXECUTADA A		*	45126-KK9-751	MANGUEIRA B, FREIO DIANT.....	-	1	~MR501207
MANUTENÇÃO DA UNIDADE COMP. O		*	45126-KK9-752	MANGUEIRA B, FREIO DIANT.....	-	1	MR200001 ~
T.M.O. SERÁ 0,4)		4	45127-422-003	JUNÇÃO, DUAS VIAS	1	1
• JUNÇÃO, DUAS VIAS		5	45129-KK9-900	SUPORTE, JUNÇÃO DUAS VIAS.....	1	1
• CONJ. CILINDRO MESTRE, FREIO		6	45146-MA6-000	COXIM, MANGUEIRA FREIO	2	2
DIANT.		7	45500-KK9-751	CONJ. CILINDRO MESTRE	1	1
RESERVATÓRIO, ÓLEO0,2		8	45511-MA5-671	RESERVATÓRIO, ÓLEO	1	1
JOGO CILINDRO MESTRE.....0,4		9	45513-443-660	TAMPA, RESERVATÓRIO, ÓLEO	1	1
		10	45516-166-006	ANEL VEDAÇÃO, 26,7 x 2,4	1	1
		11	45517-MA5-671	SUPORTE, CILINDRO MESTRE	1	1
		12	45520-MA5-672	DIAFRAGMA.....	1	1
		13	45522-422-000	GUARDA-PÓ, CILINDRO MESTRE	1	1
		14	45530-443-660	JOGO CILINDRO MESTRE	1	1
		15	53175-KE8-006	ALAVANCA DIR., COMP.....	1	1
		16	90114-MA5-671	PARAFUSO, ARTICULAÇÃO ALAVANCA DIR	1	1
		17	90145-300-010	PARAFUSO, CONEXÃO, 10 x 28	4	4
		*	90145-MS9-611	PARAFUSO, CONEXÃO, 10 x 22	4	4
		18	90145-422-020	PARAFUSO, 8 x 27.....	1	1
		*	90145-MR8-004	PARAFUSO CONEXÃO, 10 x 34	1	1
		19	90545-300-000	ARRUELA, BUJÃO DRENO.....	11	11
		20	90651-MA5-671	ANEL, ELÁSTICO	1	1

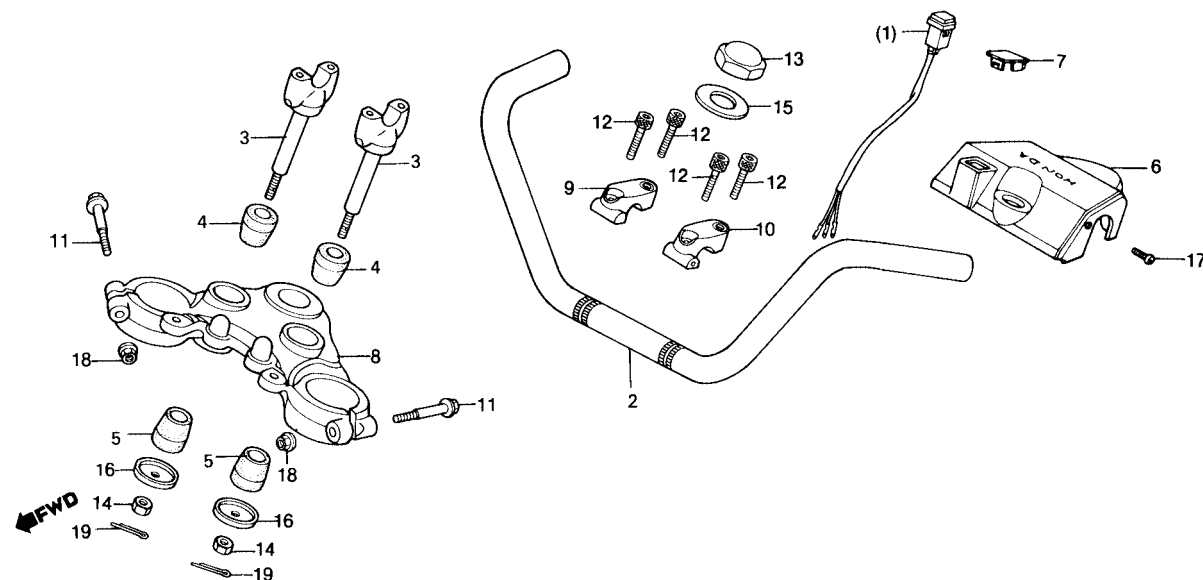
C-4 **Cilindro mestre do freio** **dianteiro**



Item de serviço	T.M.O.	Ref. Nº	Nº da peça	Descrição	Quantidade		Nota	Nº de série
					CBP	CBDX		
		21	93600-04045-1G	PARAFUSO CABEÇA CHATA, 4 x 45	2	2
		22	93893-04012-18	PARAFUSO-ARRUELA, 4 x 12	1	1
		23	94050-06000	PORCA, FLANGE, 6 mm	1	1
		24	95700-06020-00	PARAFUSO, FLANGE, 6 x 20	2	2
		*	95701-06020-00	PARAFUSO, FLANGE, 6 x 20	2	2	Y-Y
		25	95700-06025-07	PARAFUSO, FLANGE, 6 x 25	2	2
		*	95701-06025-07	PARAFUSO, FLANGE, 6 x 25	2	2	Y-Y

C-5

Guidão • Mesa superior

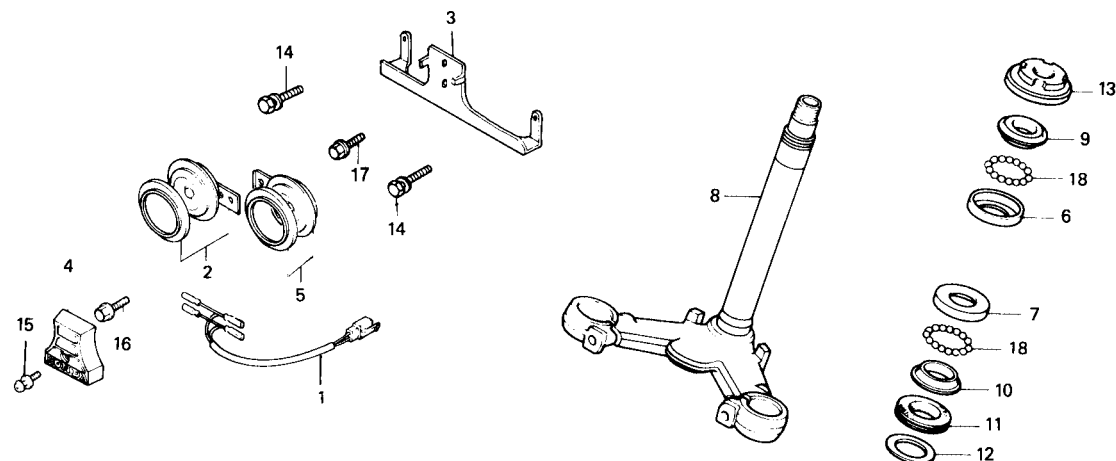


B443-146

Item de serviço	T.M.O.	Ref. Nº	Nº da peça	Descrição	Quantidade		Nota	Nº de série
					CBP	CBDX		
CONJ. INTERRUPTOR, LUZ EMERGÊNCIA	0,3	*	1	35160-443-720 CONJ. INTERRUPTOR, LUZ EMERGÊNCIA	1	-		
GUIDÃO	0,7		2	53100-KK9-740 GUIDÃO COMP	1	-		~MR501207
SUPORE INFERIOR D2, GUIDÃO	0,2	*	3	53100-KK9-770 GUIDÃO COMP	1	-	Y-Y	
(ADICIONAR 0,1 POR UNIDADE)			4	53100-KK9-750 GUIDÃO COMP	-	1		
• CAPA, GUIDÃO			5	53132-447-000 SUPORE INFERIOR D2, GUIDÃO	2	2		
MESA, SUPERIOR GUIDÃO	0,5		6	53133-237-680 COXIM, GUIDÃO	2	2		
			7	53133-385-000 COXIM, GUIDÃO	2	2		
			8	53205-443-740 CAPA, GUIDÃO	1	-		
		*	9	53206-KK9-950 TAMPA, CAPA GUIDÃO	-	1		MR200001 ~
			10	53230-443-740 MESA SUPERIOR GUIDÃO	1	-		
			11	53230-443-720 MESA SUPERIOR GUIDÃO	-	1		
			12	53235-443-740 SUPORE, SUPERIOR DIR., GUIDÃO	1	1		
			13	53236-443-740 SUPORE, SUPERIOR ESQ., GUIDÃO	1	1		
			14	90155-369-000 PARAFUSO, FLANGE, 7 x 54	2	2		
			15	90185-371-000 PARAFUSO, ALLEN, 8 x 32	4	4		
			16	90304-415-000 PORCA, COLUNA DIREÇÃO	1	1		
			17	90355-369-000 PORCA, FLANGE, 7 mm	2	2		
			18	90503-283-000 ARRUELA, COLUNA DIREÇÃO	1	1		
			19	90535-KK9-910 ARRUELA, SUPORE GUIDÃO	2	-		
				90535-292-000 ARRUELA, ESPECIAL, 8,5 mm	-	2		
				93891-05010-07 PARAFUSO-ARRUELA, 5 x 10	2	2		
				94001-08000-0S PORCA, SEX., 8 mm	2	2		
				94201-20180 CUPILHA, 2,0 x 18	2	2		

C-6

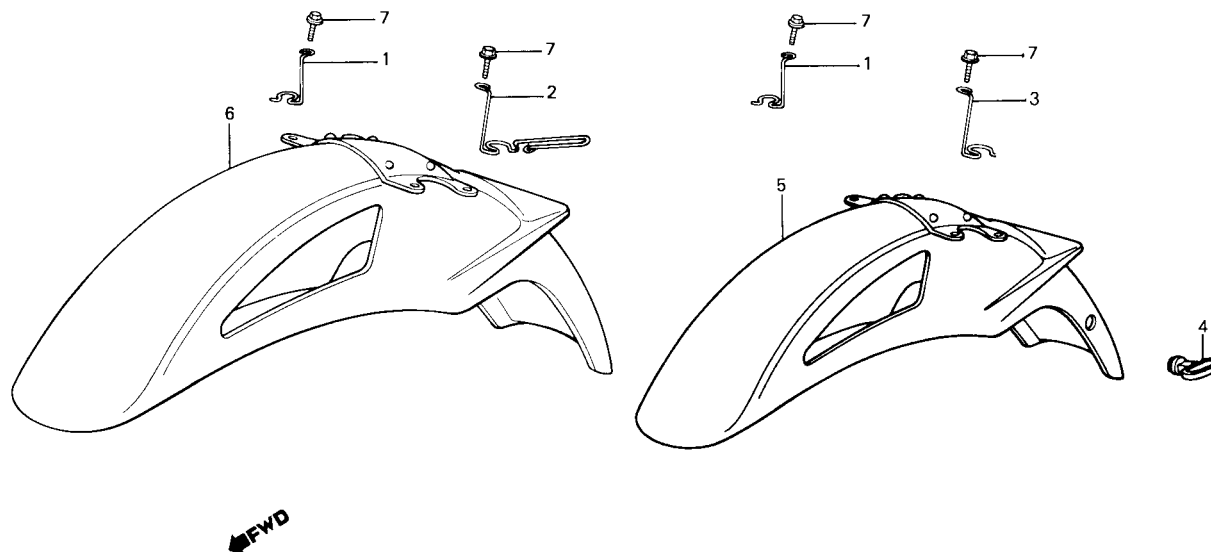
Coluna de direção • Buzina



Item de serviço	T.M.O.	Ref. Nº	Nº da peça	Descrição	Quantidade		Nota	Nº de série
					CBP	CBDX		
BUZINA COMP0,1		1	32101-KK9-900	FIO SECUNDÁRIO A	1	1		
(UMA OU TODAS)		2	38110-ME2-004	BUZINA COMP. (AGUDO)	1	-		
PISTA, ESFERAS SUPERIOR.....1,1			38110-KK9-750	BUZINA COMP. (AGUDO)	-	1		
(UMA OU TODAS)		3	38111-KK9-900	SUPORTE. BUZINA.....	1	1		
• PISTA, CÔNICA ESFERAS INFERIOR		4	38112-KK9-750	CAPA BUZINA	1	1		
COLUNA COMP., DIREÇÃO1,2	*		38112-KK9-950	CAPA BUZINA	1	1		
PISTA, CÔNICA ESFERAS SUPERIOR.....0,5		5	38120-ME2-004	BUZINA COMP. (GRAVE)	1	1		
• PORCA, CILÍNDRICA COMP. COLUNA			38120-KK9-750	BUZINA COMP. (GRAVE)	-	1		
DIREÇÃO		6	50301-268-010	PISTA, ESFERAS SUPERIOR	1	1		
		7	50302-268-010	PISTA, ESFERAS INFERIOR.....	1	1		
		8	53200-443-741ZA	COLUNA COMP., DIREÇÃO *NH-1*	1	-		
			53200-443-720ZA	COLUNA COMP., DIREÇÃO *NH-1*	-	1		
		9	53211-268-010	PISTA, CÔNICA ESFERAS SUPERIOR	1	1		
		10	53212-250-010	PISTA, CÔNICA ESFERAS INFERIOR.....	1	1		
		11	53214-250-000	VEDADOR, COLUNA DIREÇÃO	1	1		
		12	53215-250-000	ARRUELA, VEDADOR	1	1		
		13	53220-286-000	PORCA, CILÍNDRICA COMP. COLUNA DIREÇÃO	1	1		
		14	93481-08040-00	PARAFUSO-ARRUELA, 8 x 40	2	2		
		15	93500-05028-0G	PARAFUSO, PHILLIPS, 5 x 28.....	1	1		
		16	95700-06012-00	PARAFUSO, FLANGE, 6 x 12.....	2	2		
		*	95701-06012-00	PARAFUSO, FLANGE, 6 x 12.....	2	2		
		17	95700-08012-00	PARAFUSO, FLANGE, 8 x 12.....	1	1		
		*	95701-08012-00	PARAFUSO, FLANGE, 8 x 12.....	1	1		
		18	96211-08000	ESFERA AÇO #8 (1/4)	37	37		

C-7

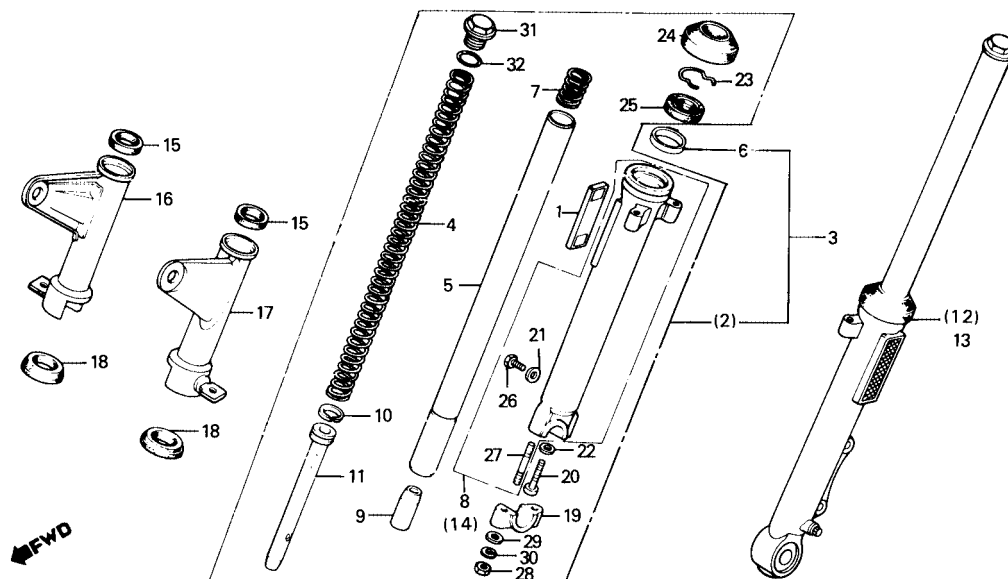
Paralama dianteiro



Item de serviço	T.M.O.	Ref. Nº	Nº da peça	Descrição	Quantidade CBP	Quantidade CBDX	Nota	Nº de série
PARALAMA COMP. DIANT	0,1	1	45417-443-740	PRESILHA DIR., MANGUEIRA FREIO	1	1	~MR501207
			45417-443-741	PRESILHA DIR., MANGUEIRA, FREIO	1	1	N-Y	MR200001 ~
		2	45418-KK9-950	PRESILHA ESQ., MANGUEIRA FREIO	-	1
		3	45418-443-740	PRESILHA ESQ., MANGUEIRA FREIO	1	-
			45418-443-741	PRESILHA ESQ., MANGUEIRA FREIO	1	-	N-Y
		4	45451-GE2-000	GUIA, CABO	1	-
		5	61100-KK9-910ZA	PARALAMA COMP., DIANT. *NH-0*	1	-
		6	61100-443-741ZN	PARALAMA COMP., DIANT. *NH-206M*	-	1	~JR207738
			61100-443-741ZC	PARALAMA COMP., DIANT. *NH-1*	-	1	~JR207738
			61100-443-741ZS	PARALAMA COMP., DIANT. *R-114C-U*	-	1	KR300001 ~ LR402597
				-	1	MR200001 ~ NR300004
			61100-443-741ZT	PARALAMA COMP., DIANT. *PB-161C-U*	-	1	KR300001 ~ KR303658
			61100-443-741ZU	PARALAMA COMP., DIANT. *PB-221M*	-	1	MR500001 ~ MR501207
			61100-443-741ZX	PARALAMA COMP., DIANT. *G-146M*	-	1	PRP00001 ~
		7	90103-443-740	PARAFUSO, FLANGE, 6 x 16	4	4

C-8

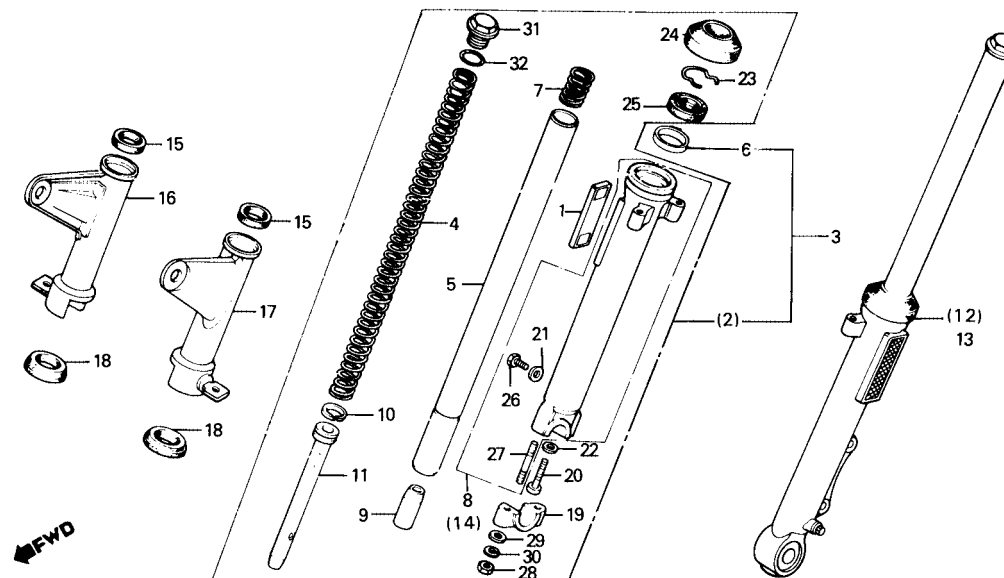
Garfo dianteiro (CB450DX)



Item de serviço	T.M.O.	Ref. Nº	Nº da peça	Descrição	Qtd. CB450DX	Nota	Nº de série
CONJ. GARFO DIANT.0,5 (ADICIONAR 0,2 POR UNIDADE)		1	33741-443-720	REFLETOR LAT. DIANT.	2		
MOLA, GARFO DIANT.0,2		2	51400-443-721	CONJ. GARFO DIANT. DIR.	1		~ KR301367
CILINDRO INTERNO, GARFO DIANT.0,9 (ADICIONAR 0,5 POR UNIDADE)		3	51400-443-722	CONJ. GARFO DIANT. DIR.	1	N-Y	KR301368 ~
• RETENTOR ÓLEO, 33 x 46 x 11		4	51401-443-610	MOLA, GARFO DIANT.	2		
CILINDRO EXTERNO INFERIOR, GARFO DIANT. ...1,0 (ADICIONAR 0,6 POR UNIDADE)		5	51410-443-902	CILINDRO INTERNO GARFO DIANT.	2		
CAPA, GARFO DIANT.0,6 (ADICIONAR 0,1 POR UNIDADE)		6	51412-GC4-731	ANEL, SUPORTE GARFO DIANT.	2		KR301368 ~
		7	51412-369-000	MOLA, BATENTE GARFO DIANT.	2		
		8	51421-443-721	CILINDRO EXTERNO, INF. DIR., GARFO DIANT.	1		~ KR301367
			51421-443-722	CILINDRO EXTERNO, INF. DIR., GARFO DIANT.	1	N-N	KR301368 ~
		9	51432-388-003	VEDADOR INFERIOR, ÓLEO	2		
		10	51437-413-003	ANEL, PISTÃO	2		
		11	51470-443-610	TUBO, INFERIOR INTERNO	2		
		12	51500-443-721	CONJ. GARFO DIANT. ESQ.	1		~ KR301367
		13	51500-443-722	CONJ. GARFO DIANT. ESQ.	1	N-Y	KR301368 ~
		14	51521-443-721	CILINDRO EXTERNO, INF. ESQ., GARFO DIANT.	1		~ KR301367
			51521-443-722	CILINDRO EXTERNO, INF. ESQ., GARFO DIANT.	1	N-N	KR301368 ~
		15	51601-447-000	COXIM, SUPERIOR CAPA GARFO DIANT.	2		
		16	51602-443-720	CAPA DIR., GARFO DIANT.	1		
		17	51606-443-720	CAPA ESQ., GARFO DIANT.	1		
		18	51622-443-720	COXIM B, INFERIOR CAPA GARFO DIANT.	2		
		19	51634-443-900ZA	SUPORTE, EIXO *NH-105*	1		
		20	90116-383-721	PARAFUSO, ALLEN, 8 mm	2		
		21	90543-273-000	ARRUELA, VEDAÇÃO, 6 mm	2		
		22	90544-283-000	ARRUELA, VEDAÇÃO, 8 mm	2		
		23	90601-369-000	TRAVA, RETENTOR ÓLEO	2		

C-8

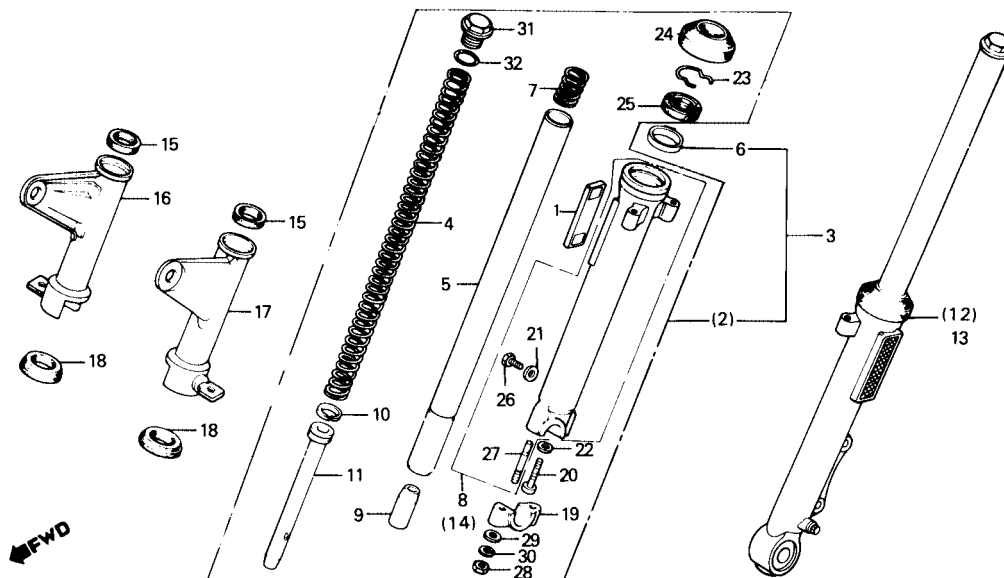
Garfo dianteiro (CB450DX)



Item de serviço	T.M.O.	Ref. Nº	Nº da peça	Descrição	Qtd. CB450DX	Nota	Nº de série
		24	91254-413-881	GUARNIÇÃO, GARFO DIANT.....	2
		25	91255-413-881	RETENTOR ÓLEO, 33 x 46 x 11.....	2
		26	92000-06008-0A	PARAFUSO, SEX., 6 x 8.....	2
		27	92700-08050-38	PRISIONEIRO, 8 x 50.....	2
		28	94030-08000	PORCA, SEX., 8 mm.....	2
		29	94101-08000	ARRUELA, LISA, 8 mm.....	2
		30	94111-08000	ARRUELA, PRESSÃO, 8 mm.....	2
		31	94605-27101	PARAFUSO D1, SUPERIOR GARFO.....	2
		32	94608-50000	ANEL VEDAÇÃO, 23 x 2,8.....	2

C-8.1

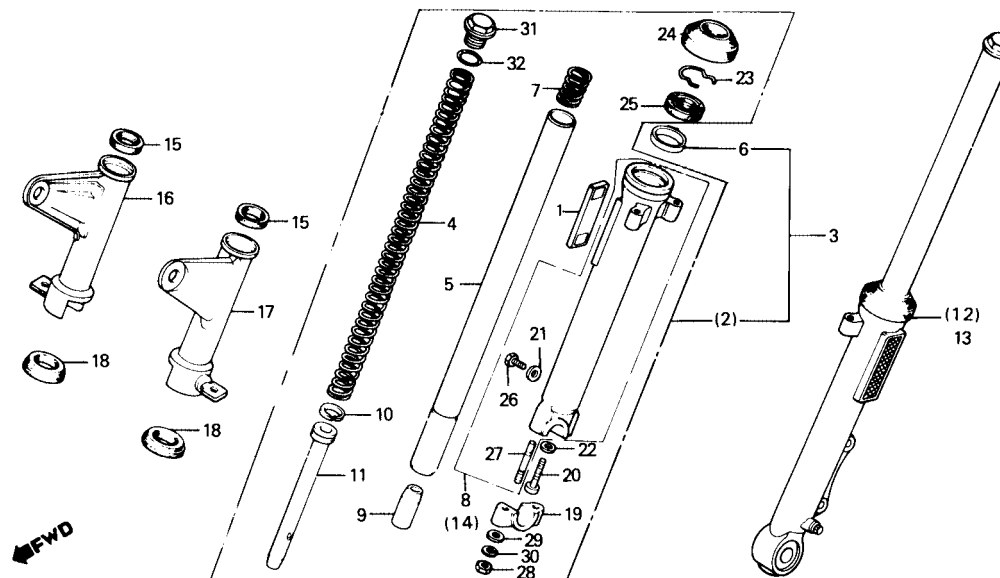
Garfo dianteiro (CB450P)



Item de serviço	T.M.O.	Ref. Nº	Nº da peça	Descrição	Qtd. CB450P	Nota	Nº de série
CONJ. GARFO DIANT0,5 (ADICIONAR 0,2 POR UNIDADE)		1	33741-443-720	REFLETOR LAT. DIANT.....	2		
MOLA, GARFO DIANT0,2		2	51400-KK9-910	CONJ. GARFO DIANT. DIR.....	1		
CILINDRO INTERNO, GARFO DIANT0,9 (ADICIONAR 0,5 POR UNIDADE)		3	51400-KK9-911	CONJ. GARFO DIANT. DIR.....	1	N-Y	
• RETENTOR ÓLEO, 33 x 46 x 11		4	51401-443-610	MOLA, GARFO DIANT	2		
CILINDRO EXTERNO INFERIOR, GARFO DIANT1,0 (ADICIONAR 0,6 POR UNIDADE)		5	51410-443-902	CILINDRO INTERNO, GARFO DIANT	2		
CAPA, GARFO DIANT0,6 (ADICIONAR 0,1 POR UNIDADE)		6	51412-GC4-731	ANEL, SUPORTE GARFO DIANT.....	2		
		7	51412-369-000	MOLA, BATENTE GARFO DIANT.....	2		
		8	51421-KK9-910	CILINDRO EXTERNO, INF. DIR., GARFO DIANT.....	1		
			51421-KK9-911	CILINDRO EXTERNO, INF. DIR., GARFO DIANT.....	1	N-N	
		9	51432-388-003	VEDADOR INFERIOR, ÓLEO	2		
		10	51437-413-003	ANEL, PISTÃO	2		
		11	51470-443-610	TUBO, INFERIOR, INTERNO	2		
		12	51500-KK9-910	CONJ. GARFO DIANT. ESQ.....	1		
		13	51500-KK9-911	CONJ. GARFO DIANT. ESQ.....	1	N-Y	
		14	51521-KK9-910	CILINDRO EXTERNO, INF. ESQ., GARFO DIANT	1		
			51521-KK9-911	CILINDRO EXTERNO, INF. ESQ., GARFO DIANT	1	N-N	
		15	51601-447-000	COXIM, SUPERIOR CAPA GARFO DIANT.....	2		
		16	51602-KK9-910	CAPA DIR., GARFO DIANT	1		
		17	51606-KK9-910	CAPA ESQ., GARFO DIANT	1		
		18	51622-443-720	COXIM B, INFERIOR CAPA GARFO DIANT.....	2		
		19	51634-443-900ZC	SUPORTE, EIXO *NH-0*	1		
		20	90116-383-721	PARAFUSO, ALLEN, 8 mm	2		
		21	90543-273-000	ARRUELA, VEDAÇÃO, 6 mm	2		
		22	90544-283-000	ARRUELA, VEDAÇÃO, 8 mm	2		
		23	90601-369-000	TRAVA, RETENTOR ÓLEO	2		

C-8.1

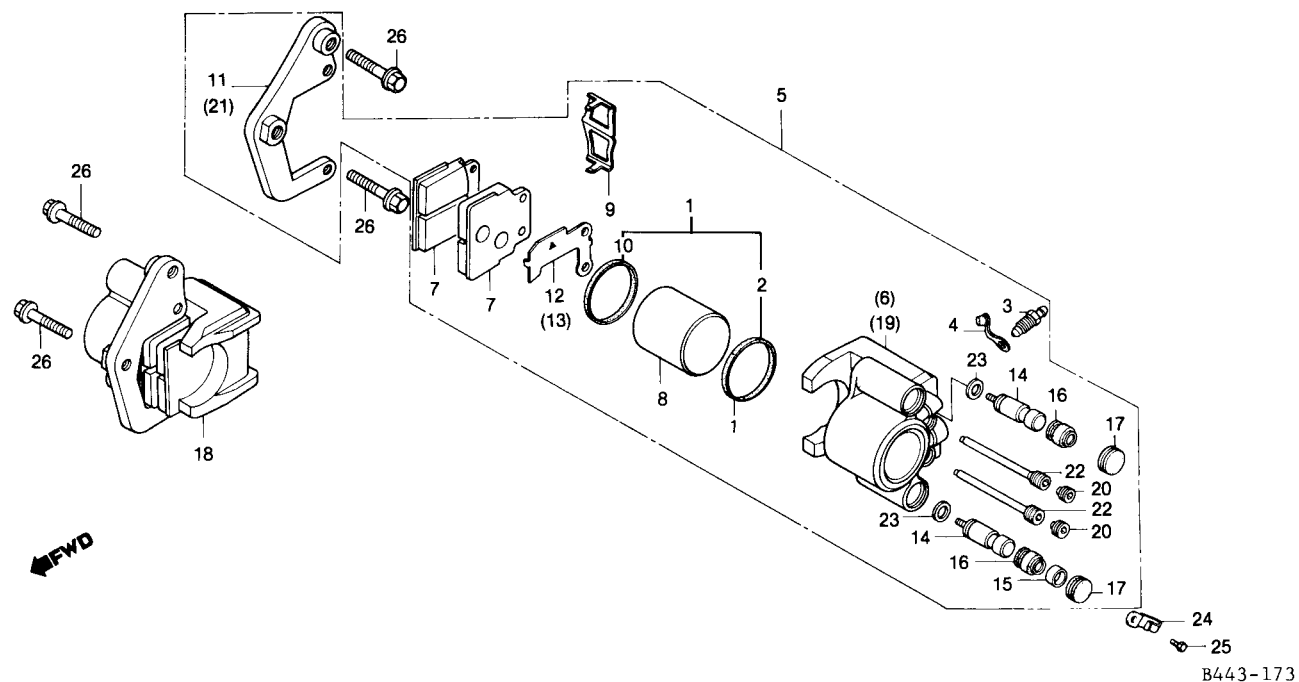
Garfo dianteiro (CB450P)



Item de serviço	T.M.O.	Ref. Nº	Nº da peça	Descrição	Qtd. CB450P	Nota	Nº de série
		24	91254-413-881	GUARNIÇÃO, GARFO DIANT.....	2
		25	91255-413-881	RETENTOR ÓLEO, 33 x 46 x 11.....	2
		26	92000-06008-0A	PARAFUSO, SEX., 6 x 8.....	2
		27	92700-08050-3B	PRISIONEIRO, 8 x 50.....	2
		28	94030-08000	PORCA, SEX., 8 mm.....	2
		29	94101-08000	ARRUELA, LISA, 8 mm.....	2
		30	94111-08000	ARRUELA, PRESSÃO, 8 mm.....	2
		31	94605-27101	PARAFUSO D1, SUPERIOR GARFO.....	2
		32	94608-50000	ANEL, VEDAÇÃO, 23 x 2,8.....	2

C-9

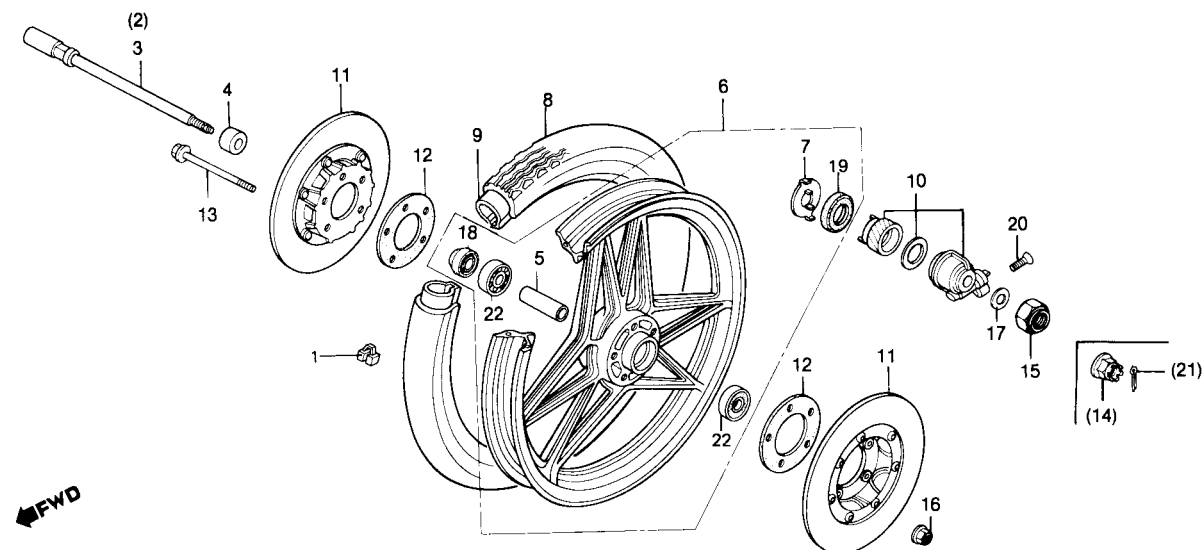
Cáliper do freio dianteiro



Item de serviço	T.M.O.	Ref. Nº	Nº da peça	Descrição	Quantidade CBP	CBDX	Nota	Nº de série
CONJ. CÁLIPER DIANT. ESQ0,3 (ADICIONAR 0,1 POR UNIDADE)		1	06451-443-405	JOGO RETENTOR DO PISTÃO	2	2		
CÁLIPER COMP. DIANT. ESQ.....0,5 (ADICIONAR 0,3 POR UNIDADE)		2	43209-371-006	GUARNIÇÃO, PISTÃO	2	2		
PASTILHA COMP.0,1		3	43352-568-003	PARAFUSO, SANGRIA	2	2		
PISTÃO0,4 (ADICIONAR 0,1 POR UNIDADE)		4	43353-461-771	TAMPA, SANGRIA.....	2	2		
(INCLUI PEÇA RELATIVA)		5	45100-KK9-901	CONJ. CÁLIPER, FREIO DIANT. ESQ.....	1	1		
SUPORTE DIANT. ESQ.....0,2		6	45101-443-872	CÁLIPER COMP. DIANT. ESQ	1	1		
• SUPORTE DIANT. DIR.		7	45105-443-721	PASTILHA COMP	4	4		
		8	45107-443-870	PISTÃO	2	2		
		9	45108-443-871	MOLA, PASTILHA.....	2	2		
		10	45109-443-870	VEDADOR PÓ	2	2		
		11	45110-443-661	SUPORTE DIANT. ESQ	1	1		
		12	45114-443-870	CALÇO ESQ	1	1		
		13	45115-443-660	CALÇO DIR	1	1		
		14	45115-443-870	PINO, ESCORREGAMENTO	4	4		
		15	45132-397-640	ANEL	2	2		
		16	45133-166-016	CAPA, PINO	4	4		
		17	45134-GE3-601	TAMPÃO, VEDAÇÃO.....	4	4		
		18	45200-KK9-901	CONJ. CÁLIPER DIANT. DIR	1	1		
		19	45201-443-662	CÁLIPER COMP. DIANT. DIR.....	1	1		
		20	45203-GE2-006	PINO, TAMPÃO	4	4		
		21	45210-443-661	SUPORTE DIANT. DIR.....	1	1		
		22	45215-443-870	PINO, ALÇA.....	4	4		
		23	45218-166-006	ARRUELA, CÔNICA PRESSÃO.....	4	4		
		24	45465-443-660	PRESILHA, CABO VELOCÍMETRO	1	1		
		25	93101-08008-0A	PARAFUSO, SEX., 6 x 8	1	1		
		28	95800-10032-00	PARAFUSO, FLANGE, 10 x 32.....	4	4		

C-10

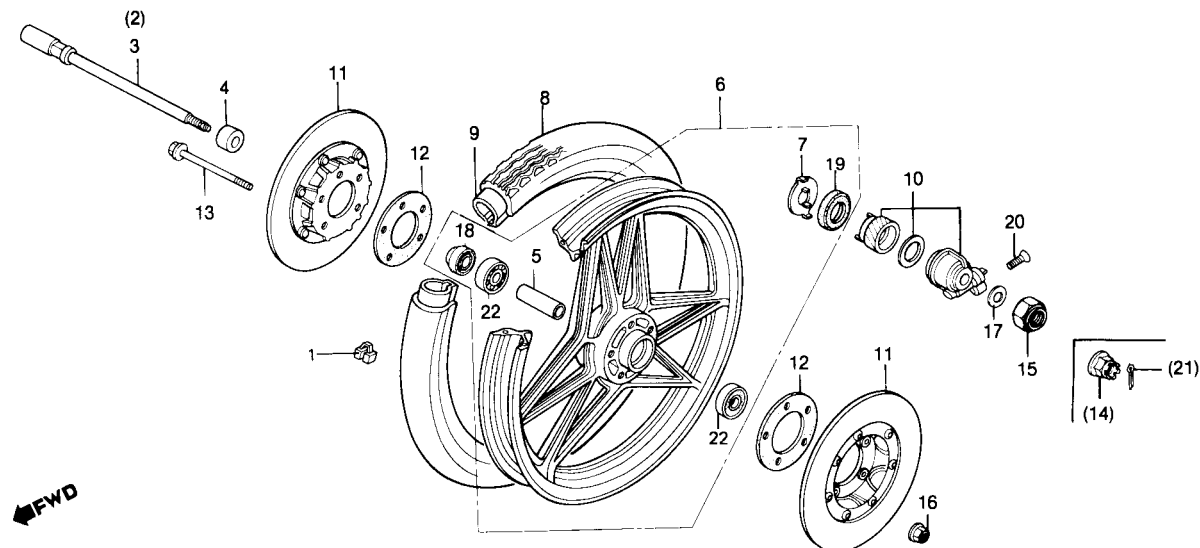
Roda dianteira



Item de serviço	T.M.O.	Ref. Nº	Nº da peça	Descrição	Quantidade		Nota	Nº de série
					CBP	CBDX		
PESO, BALANCEADOR.....0,9		1	42704-MB0-000	PESO BALANCEAUOR (10 g).....	N	N		
EIXO, RODA DIANT0,3			42705-MB0-000	PESO BALANCEADOR (20 g).....	N	N		
• CONJ. CAIXA, ENGRENAGEM VELOCÍMETRO			42706-MB0-000	PESO BALANCEADOR (30 9).....	N	N		
• RETENTOR ÓLEO, 26 x 42 x 7		2	44301-443-871	EIXO, RODA DIANT.....	1	-		
• RETENTOR PÓ, 40 x 50 x 5					-	1		~MR501207
• ESPAÇADOR, ROLAMENTO EIXO DIANT0,6		3	44301-KBM-910	EIXO, RODADIANT.....	-	1		MR200001 ~
• ROLAMENTO, RADIAL ESFERAS, 6302 (ADICIONAR 0,1 POR UNIDADE)		4	44311-413-000	ESPAÇADOR, LAT. RODA DIANT.....	1	1		
• RODA DIANT. COMP1,1		5	44620-286-000	ESPAÇADOR ROLAMENTO EIXO DIANT.....	1	1		
• PNEU DIANT.....1,0		6	44650-KK9-750ZA	RODA DIANT. COMP. *NH-105.....	1	1		~JR207738
• CÂMARA, AR		*	44650-KBM 305ZA	RODA DIANT. COMP. *NH-105.....	1	1	Y-Y	~JR207738
• DISCO COMP., FREIO DIANT0,4			44650-KK9-750ZB	RODA DIANT. COMP. *NH-168M.....	-	1		KR300001 ~
		*	44650-KBM-305ZB	RODA DIANT. COMP. *NH-168M.....	-	1	Y-Y	KR300001 ~
		7	44680-410-000	PRENDEDOR, CAIXA ENGRENAGEM VELOCÍMETRO.....	1	1		
		8	44711-443-901	PNEU DIANT. (3.60S-19).....	1	1		
		9	44712-443-901	CÂMARA, AR (19).....	1	1		
		10	44800343-871	CONJ. CAIXA, ENGRENAGEM VELOCÍMETRO.....	1	1		
		11	45120-443-883	DISCO COMP., FREIO DIANT.....	2	2		
		12	45128-445-630	JUNTA.....	2	2		
		13	90155-443-660	PARAFUSO, FLANGE, 8 x 96.....	5	5		
		14	90305-401-680	PORCA, CASTELO, 14 mm.....	1	-		
					-	1		~MR501207
		*15	90305-GE8-003	PORCA, TRAVA, 14 mm.....	-	1		MR200001 ~
		16	90309-428-731	PORCA, FLANGE, 8 mm.....	5	5		
		17	90557-230-000	ARRUELA, 15,2 x 25.....	1	1		
		18	91252-230-003	RETENTORÓLEO, 26 x 42 x 7.....	1	1		

C-10

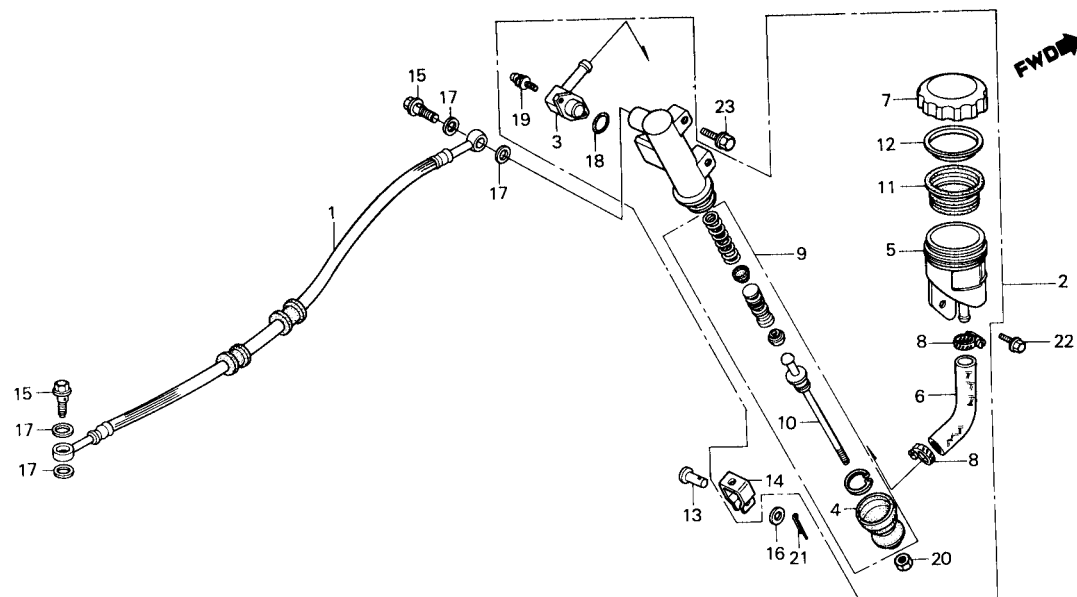
Roda dianteira



Item de serviço	T.M.O.	Ref. Nº	Nº da peça	Descrição	Quantidade		Nota	Nº de série
					CBP	CBDX		
		19	91258-410-013	RETENTOR PÓ, 40 x 50 x 5	1	1
		20	93700-05016-0A	PARAFUSO, CABEÇA ABAULADA, 5 x 16	1	1
		21	94201-30250	CUPILHA, 3,0 x 25	1	-
		*			-	1	~ MR501207
		22	96140-63020-10	ROLAMENTO, RADIAL ESFERAS, 6302	2	2

C-11

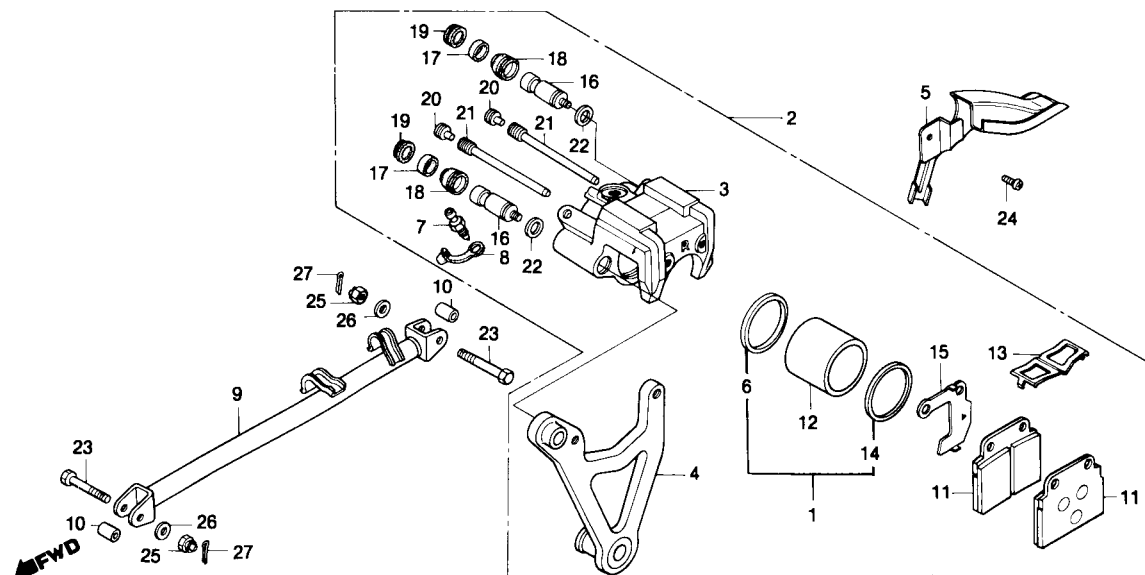
Cilindro mestre do freio traseiro



Item de serviço	T.M.O.	Ref. Nº	Nº da peça	Descrição	Quantidade		Nota	Nº de série
					CBP	CBDX		
MANGUEIRA, FREIO TRAS.....0,3		1	43310-443-742	MANGUEIRA, FREIO TRAS.....	1	1		
CONJ. CILINDRO MESTRE, FREIO TRAS.....0,5	*		43310-443-743	MANGUEIRA, FREIO TRAS.....	1	1		
RESERVATÓRIO, ÓLEO.....0,2		2	43500-443-741	CONJ. CILINDRO MESTRE, FREIO TRAS.....	1	1		
MANGUEIRA, CILINDRO MESTRE		3	43503-443-740	CONECTOR.....	1	1		
JOGO CILINDRO MESTRE.....0,6		4	43504-371-013	CAPA, CILINDRO MESTRE.....	1	1		
		5	43511-443-761	RESERVATÓRIO, ÓLEO.....	1	1		
		6	43512-443-741	MANGUEIRA, CILINDRO MESTRE.....	1	1		
		7	43513461-771	TAMPA, RESERVATÓRIO.....	1	1		
		8	43514-445-771	BRAÇADEIRA, MANGUEIRA ÓLEO.....	2	2		
		9	43520-443-740	JOGO CILINDRO MESTRE.....	1	1		
		10	43530-443-740	VARETA, ACIONAMENTO FREIO.....	1	1		
		11	45520-300-000	DIAFRAGMA.....	1	1		
		12	45521-MJ6-006	PLACA, DIAFRAGMA.....	1	1		
		13	46503-371-000	PINO, VARETA FREIO.....	1	1		
		14	46504-MB2-006	JUNÇÃO, VARETA FREIO.....	1	1		
		15	90145-300-010	BUJÃO, DRENO.....	2	2		
	*		90145-MS9-611	PARAFUSO CONEXÃO, 10 x 22.....	2	2		
		16	90501-310-000	ARRUELA, LISA, 7 mm.....	1	1		
		17	90545-300-000	ARRUELA, BUJÃO.....	4	4		
		18	91212-422-006	ANEL VEDAÇÃO, 14,8 x 2,4.....	1	1		
		19	93893-04012-18	PARAFUSO-ARRUELA, 4 x 12.....	2	2		
		20	94002-08000-0S	PORCA, SEX., 8 mm.....	1	1		
		21	94201-16150	CUPILHA, 1,6 x 15.....	1	1		
		22	95700-06014-08	PARAFUSO, FLANGE, 6 x 14.....	1	1		
	*		95701-06014-08	PARAFUSO, FLANGE, 6 x 14.....	1	1	Y-Y	
		23	95700-08020-00	PARAFUSO, FLANGE, 8 x 20.....	2	2		
	*		95701-08020-00	PARAFUSO, FLANGE, 8 x 20.....	2	2	Y-Y	

C-12

Cáliper do freio traseiro

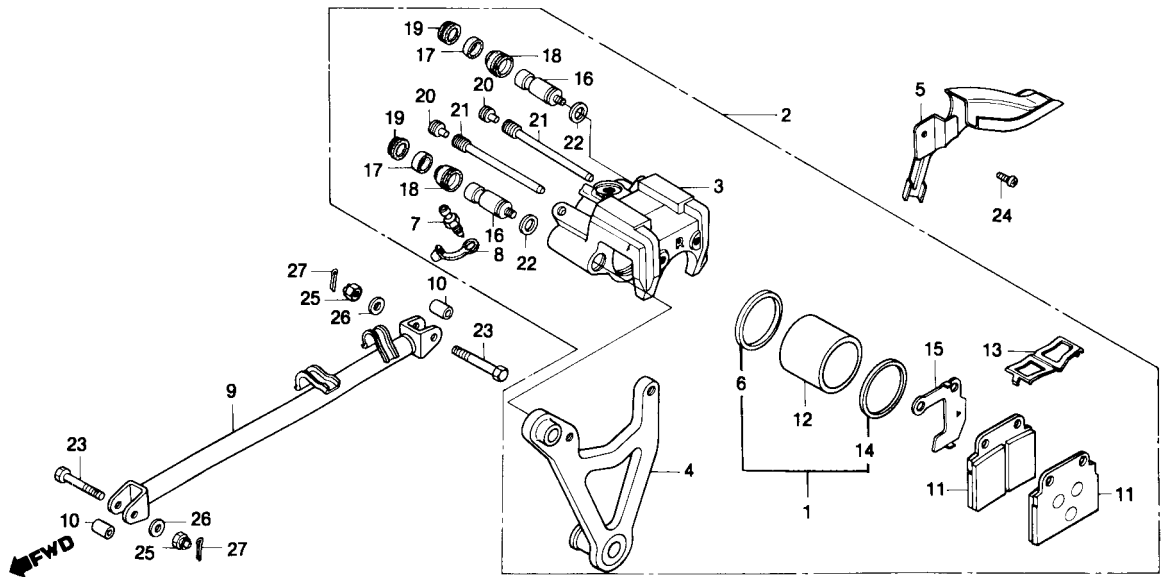


B443-176

Item de serviço	T.M.O.	Ref. Nº	Nº da peça	Descrição	Quantidade CBP	CBDX	Nota	Nº de série
CONJ. CÁLIPER, FREIO TRAS.....0,5		1	06451-443-405	JOGO RETENTOR DO PISTÃO.....	1	1		
CÁLIPER COMP., FREIO TRAS.....0,4		2	43100-443-745	CONJ. CÁLIPER, FREIO TRAS.....	1	1		
• SUPORTE, CÁLIPER FREIO TRAS.			43100-443-746	CONJ. CÁLIPER, FREIO TRAS.....	1	1		
• PISTÃO		3	43101-443-740	CÁLIPER COMP., FREIO TRAS.....	1	1		
(INCLUI PEÇA RELATIVA)			43101-443-741	CÁLIPER COMP., FREIO TRAS.....	1	1		
CAPA COMP., DISCO FREIO TRAS.....0,1		4	43110-443-742	SUPORTE, CÁLIPER FREIO TRAS.....	1	1		
• PASTILHA COMP.		5	43140-443-741	CAPA COMP., DISCO FREIO TRAS.....	1	1		
		6	43209-371-006	GUARNIÇÃO, PISTÃO.....	1	1		
		7	43352-568-003	PARAFUSO, SANGRIA.....	1	1		
		8	43353-461-771	TAMPA, SANGRIA.....	1	1		
		9	43431-443-741	BRAÇO, ANCORAGEM FREIO TRAS.....	1	1		
		10	43435-392-000	BUCHA, JUNÇÃO.....	2	2		
		11	45105-443-721	PASTILHA COMP.....	2	2		
		12	45107-443-870	PISTÃO.....	1	1		
		13	45108-443-871	MOLA, PASTILHA.....	1	1		
		14	45109-443-870	VEDADOR, PÓ.....	1	1		
		15	45115-443-660	CALÇO DIR.....	1	1		
		16	45115-443-870	PINO, ESCORREGAMENTO.....	2	2		
		17	45132-397-640	ANEL.....	1	1		
		18	45133-166-016	CAPA, PINO.....	2	2		
		19	45134-GE3-601	TAMPÃO, VEDAÇÃO.....	2	2		
		20	45203-GE2-006	PINO, TAMPÃO.....	2	2		
		21	45215-443-870	PINO, ALÇA.....	2	2		
		22	45218-166-006	ARRUELA, CÔNICA PRESSÃO.....	2	2		
		23	90124-392-000	PARAFUSO, SEX., 8 x 40.....	2	2		

C-12

Cáliper do freio traseiro

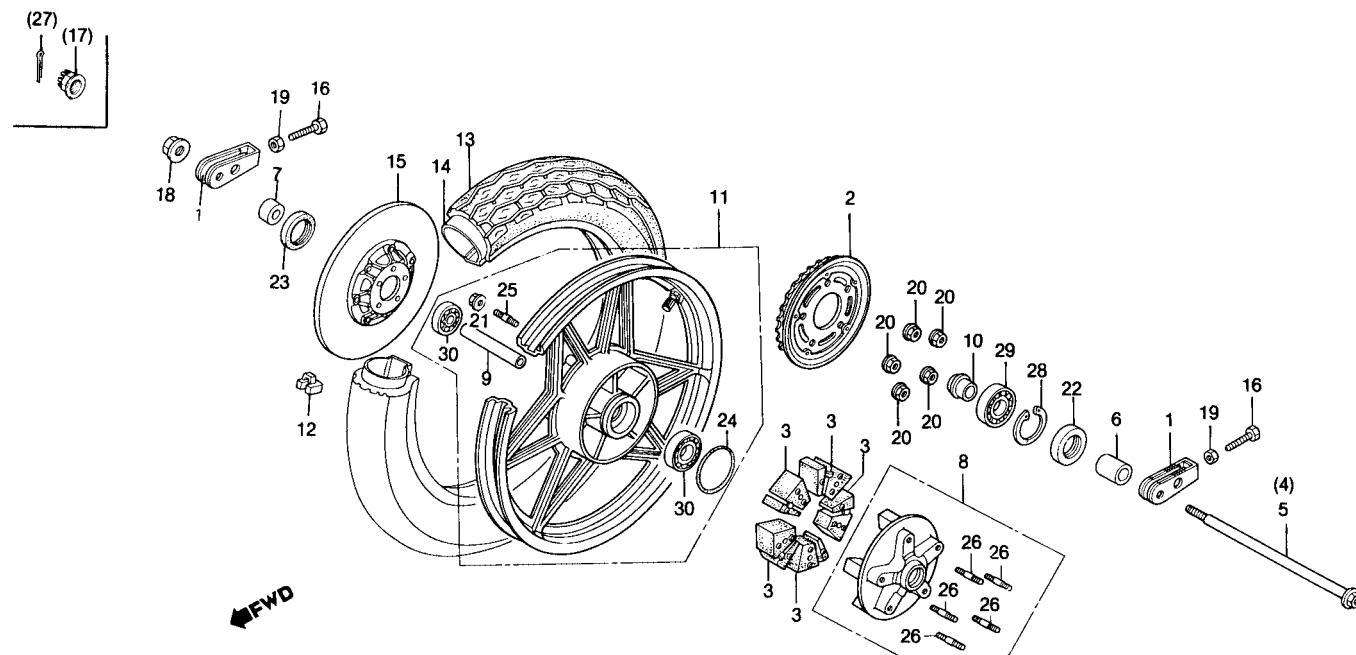


B443-176

Item de serviço	T.M.O.	Ref. Nº	Nº da peça	Descrição	Quantidade		Nota	Nº de série
					CBP	CBDX		
		24	93500-06008-0G	PARAFUSO, PHILIPS, 6 x 8.....	1	1
		25	94011-08000-0S	PORCA, CASTELO, 8 mm.....	2	2
		26	94101-08000	ARRUELA, LISA, 8 mm.....	2	2
		27	9420120180	CUPILHA, 2,0 x 18.....	2	2

C-13

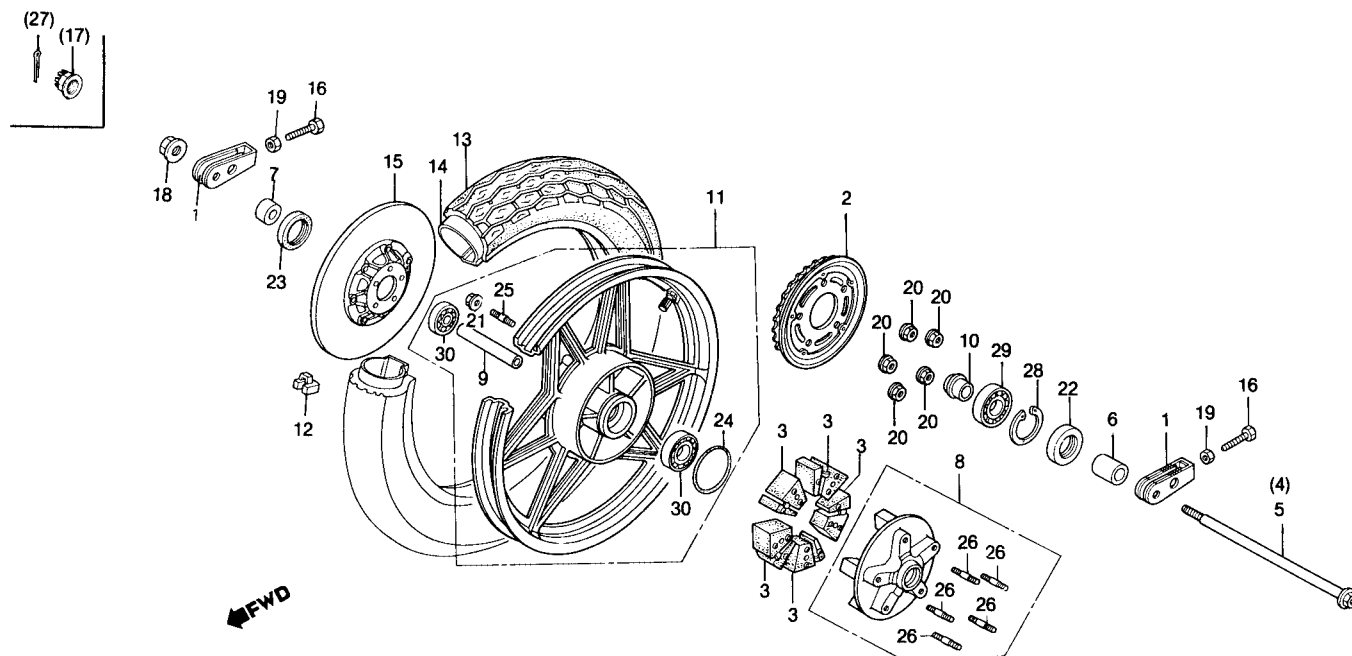
Roda traseira



Item de serviço	T.M.O.	Ref. N°	N° da peça	Descrição	Quantidade CBP	Quantidade CBDX	Nota	N° de série
COROA COMP	0,5	1	40543-471-000	AJUSTADOR, CORRENTE TRANSMISSÃO	2	2		
• COXIM, RODA TRAS. (UMA OU TODAS)		2	41200-KK9-950	COROA COMP. (36D)	1	1		
• CONJ. FLANGE, COROA		3	41241-MC9-770	COXIM, RODA TRAS	5	5		
• DISCO COMP., FREIO TRAS.		4	42301-413-000	EIXO, RODA TRAS	1	-		
• ROLAMENTO, RADIAL ESFERAS, 6204		*			-	1		~ MR501207
EIXO, RODA TRAS	0,4	* 5	42301-KBM-910	EIXO, RODA TRAS	-	1		MR200001 ~
• RETENTOR ÓLEO, 28 x 47,2 x 7		6	42311-443-870	ESPAÇADOR LAT., RODA TRAS	1	1		
ESPAÇADOR A, ROLAMENTO EIXO		7	42313-443-740	ESPAÇADOR LAT., RODA TRAS	1	1		
TRAS	0,6	8	42610-443-870	CONJ. FLANGE, COROA	1	1		
• ROLAMENTO, RADIAL ESFERAS, 6303		9	42620-286-000	ESPAÇADOR A, ROLAMENTO EIXO TRAS	1	1		
(ADICIONAR 0,1 POR UNIDADE)		10	42625-MA6-000	ESPAÇADOR B, ROLAMENTO EIXO TRAS	1	1		
RODA TRAS. COMP	1,3	11	42650-KK9-750ZA	RODA TRAS. COMP. *NH-105*	1	1		~ JR207738
PESO, BALANCEADOR	1,0	*	42650-KBM-305ZA	RODA TRAS. COMP. *NH-105*	1	1	Y-Y	~ JR207738
PNEU TRAS	1,2		42650-KK9-750ZB	RODA TRAS. COMP. *NH-168M*	-	1		KR300001 ~
CÂMARA, AR	1,1	*	42650-KBM-305ZB	RODA TRAS. COMP. *NH-168M*	-	1	Y-Y	KR300001 ~
		12	42704-MB0-000	PESO, BALANCEADOR (10 g)	N	N		
			42705-MB0-000	PESO, BALANCEADOR (20 g)	N	N		
			42706-MB0-000	PESO, BALANCEADOR (30 g)	N	N		
		13	42711-443-901	PNEU TRAS. (14.10S-18)	1	1		
		14	42712-043-901	CÂMARA, AR (18)	1	1		
		15	43120-443-740	DISCO COMP., FREIO TRAS	1	1		
		16	90119-443-740	PARAFUSO, AJUSTE CORRENTE	2	2		
		17	90305-369-000	PORCA CASTELO, 16 mm	1	-		
					-	1		~ MR501207
		*18	90305-ME5-003	PORCA, TRAVA, 16 mm	-	1		MR200001 ~

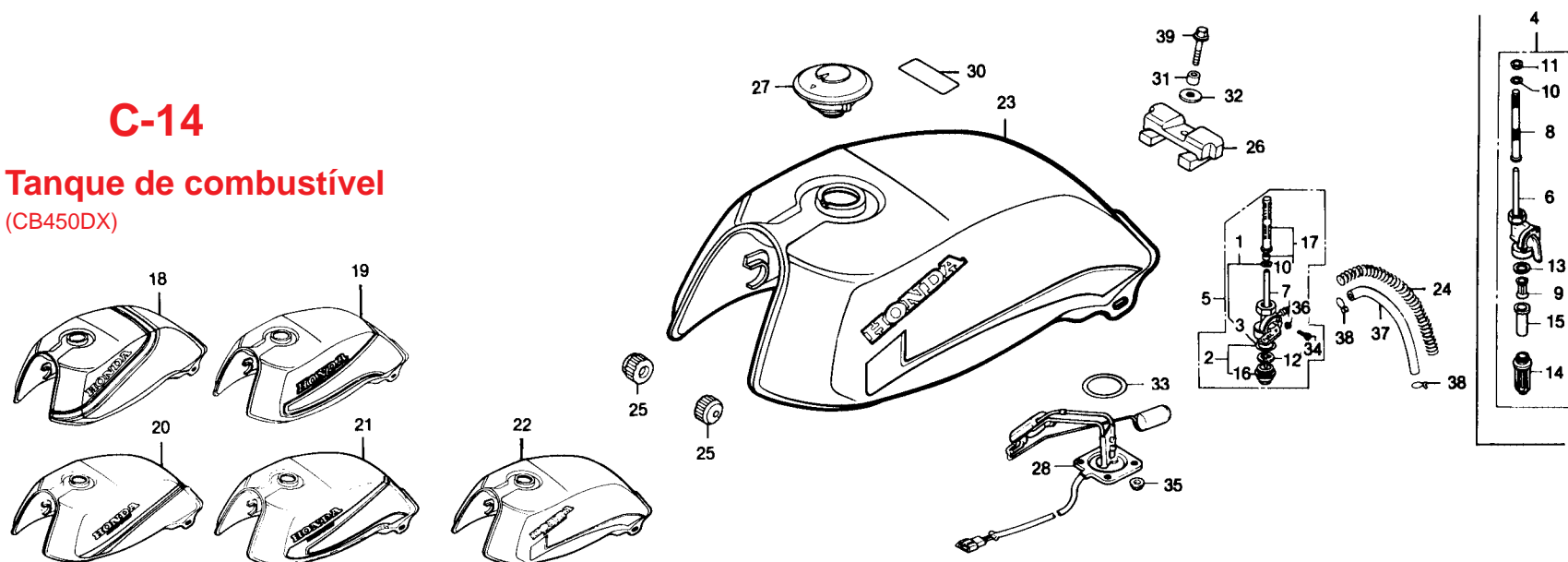
C-13

Roda traseira



Item de serviço	T.M.O.	Ref. Nº	Nº da peça	Descrição	Quantidade		Nota	Nº de série
					CBP	CBDX		
		19	90307-283-000	PORCA SEX., 7 mm.....	2	2
		20	90308-357-000	PORCA. FLANGE, 10 mm	5	5
		21	90309-428-731	PORCA, FLANGE, 8 mm	5	5
		22	91252-MC4-003	RETENTOR ÓLEO, 28 x 47,2 x 7.....	1	1
			91252-MC4-005	RETENTOR ÓLEO, 28 x 47,2 x 7.....	1	1
		23	91253-443-761	RETENTOR PÓ, 30 x 47 x 8	1	1
		24	91302-MA6-003	ANEL VEDAÇÃO, 61 x 2	1	1
		25	92713-08040-0B	PRISIONEIRO, 8 x 40	5	5	~MR500086
		*	90135-KBM-910	PRISIONEIRO, 8 x 40	5	5	MR500087 ~
		26	92716-10045-0E	PRISIONEIRO, 10 x 45	5	5
		27	94201-40300	CUPILHA, 4,0 x 30	1	-
		*			-	1	~MR501207
		28	94520-47000	ANEL, ELÁSTICO INTERNO, 47.....	1	1
		29	96120-62040-10	ROLAMENTO, RADIAL ESFERAS, 6204	1	1
		30	96150-63030-10	ROLAMENTO, RADIAL ESFERAS, 6303	2	2

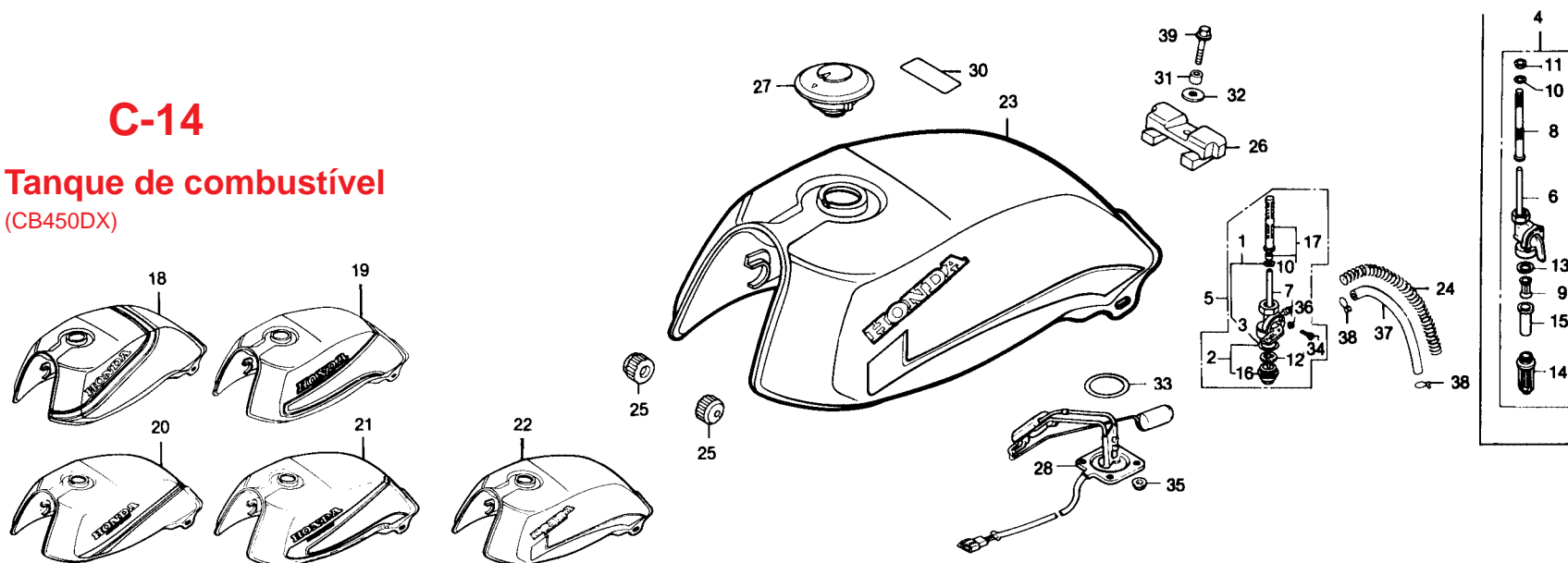
Tanque de combustível



Item de serviço	T.M.O.	Ref. Nº	Nº da peça	Descrição	Qtd. CB450DX	Nota	Nº de série
CONJ. REGISTRO, COMBUSTÍVEL	0,2	1	16080-471-831	ANEL VEDAÇÃO	1	MR200001 ~
• CARÇAÇA COMP., REGISTRO		2	16081-471-830	JOGO COPO, REGISTRO COMBUSTÍVEL	1	MR200001 ~
• JOGO, FILTRO COMBUSTÍVEL		3	16173-001-004	ANEL VEDAÇÃO, 18,6 x 2,4	1	MR200001 ~
COPO, FILTRO COMBUSTÍVEL	0,1	4	16950-443-901	CONJ. REGISTRO COMBUSTÍVEL	1	~ MR501207
(INCLUI PEÇAS RELATIVAS)		5	16950-KB7-900	CONJ. REGISTRO COMBUSTÍVEL	1	MR200001 ~
CONJ. TANQUE COMBUSTÍVEL	0,4	6	16951-443-902	CARÇAÇA COMP., REGISTRO	1	~ MR501207
• CONJ. MEDIDOR COMBUSTÍVEL		7	16951-KB7-900	CARÇAÇA COMP., REGISTRO	1	MR200001 ~
		8	16952-443-901	JOGO TELA, FILTRO COMBUSTÍVEL	1	~ MR501207
		9	16954-443-901	SUPORTE	1	~ MR501207
		10	16958-MA1-731	ANEL VEDAÇÃO	1	~ MR501207
		11	16959-443-901	BUCHA, FIXAÇÃO	1	MR200001 ~
		12	16959-471-831	FILTRO, COPO	1	~ MR501207
		13	16963-443-901	JUNTA	1
		14	16965-443-901	SUPORTE, COPO	1
		15	16967-443-902	COPO, FILTRO COMBUSTÍVEL	1	MR200001 ~
		16	16967-MA2-771	COPO, FILTRO COMBUSTÍVEL	1	MR200001 ~
		17	16969-KB7-900	CONJ. TELA, FILTRO COMBUSTÍVEL	1	~ JR207738
		18	17520-KK9-750ZA	CONJ. TANQUE COMBUSTÍVEL *NH-206M/NH-1*	1	~ JR207738
			17520-KK9-750ZB	CONJ. TANQUE COMBUSTÍVEL *NH-1/R-146*	1	KR300001 ~ KR303658
		19	17520-KK9-680ZA	CONJ. TANQUE COMBUSTÍVEL *R-114C-U*	1	LR400001 ~ LR402597
			17520-KK9-680ZB	CONJ. TANQUE COMBUSTÍVEL *PB-161C-U*	1	MR500001 ~ MR501207
		20	17520-KK9-670ZA	CONJ. TANQUE COMBUSTÍVEL *R-114C-U*	1	MR200001 ~ NR390004
		21	17520-KBM-900ZA	CONJ. TANQUE COMBUSTÍVEL *PB-221M*	1	PRP00001 ~
		22	17520-KBM-910ZA	CONJ. TANQUE COMBUSTÍVEL *R-114C-U/PB-221M*	1	
		*23	17520-KBM-920ZA	CONJ. TANQUE COMBUSTÍVEL *G-146M*	1	

C-14

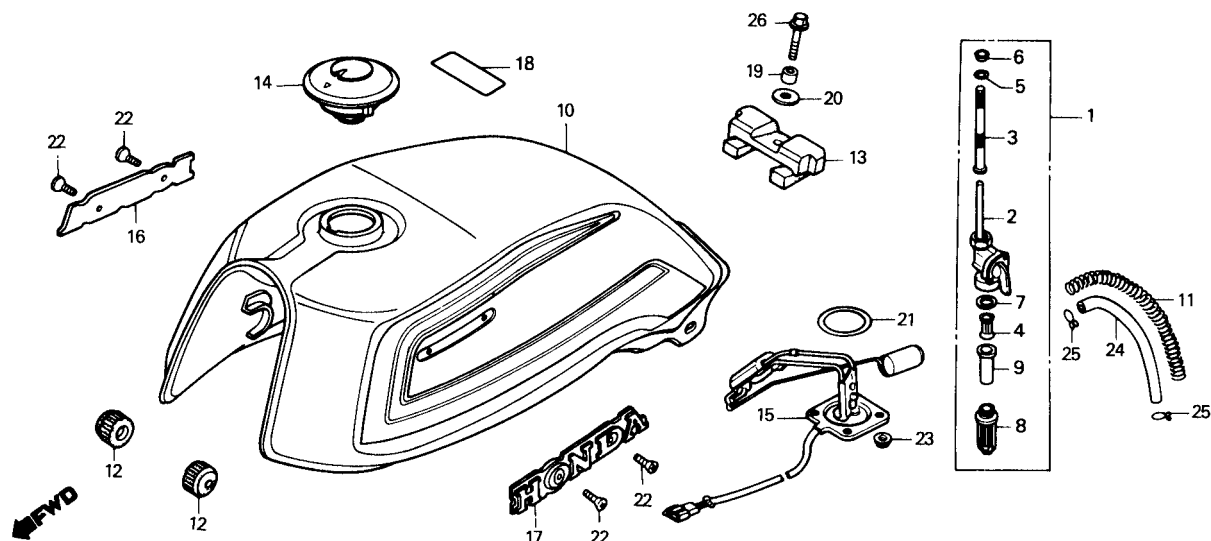
Tanque de combustível (CB450DX)



Item de serviço	T.M.O.	Ref. Nº	Nº da peça	Descrição	Qtd. CB450DX	Nota	Nº de série
		24	17532-404-000	MOLA, CAPA TUBO COMBUSTÍVEL	1
		25	17611-286-000	COXIM DIANT., TANQUE COMBUSTÍVEL	2
		26	17613-443-901	COXIM TRAS., TANQUE COMBUSTÍVEL	1
		27	17620-460-087	TAMPA COMP., FILTRO COMBUSTÍVEL	1
		28	37800-443-742	CONJ. MEDIDOR COMBUSTÍVEL	1
		29	87133-KAS-910	ETIQUETA, PRECAUÇÃO, TANQUE COMBUSTÍVEL.....	1
		30	87560-KE2-710	ETIQUETA, PRECAUÇÃO	1
		31	90324-449-000	BUCHA, 8 mm	1
		32	90534-011-000	ARRUELA, 8,3 mm	1
		33	91305-443-740	ANEL VEDAÇÃO	1
		34	93500-04008-0A	PARAFUSO PHILLIPS, 4 x 8	2	MR200001 ~
		35	94050-08080	PORCA, FLANGE, 6 mm	4
		36	94111-04000	ARRUELA, PRESSÃO, 4 mm	1	MR200001 ~
		37	95001-55100-40	TUBO, COMBUSTÍVEL, 5,3 x 100	1
		38	95002-02100	PRESILHA B10, TUBO	2
		39	95700-08025-00	PARAFUSO, FLANGE, 8 x 25	1
			95701-08025-00	PARAFUSO, FLANGE, 8 x 25	1	Y-Y

C-14.1

Tanque de combustível (CB450P)

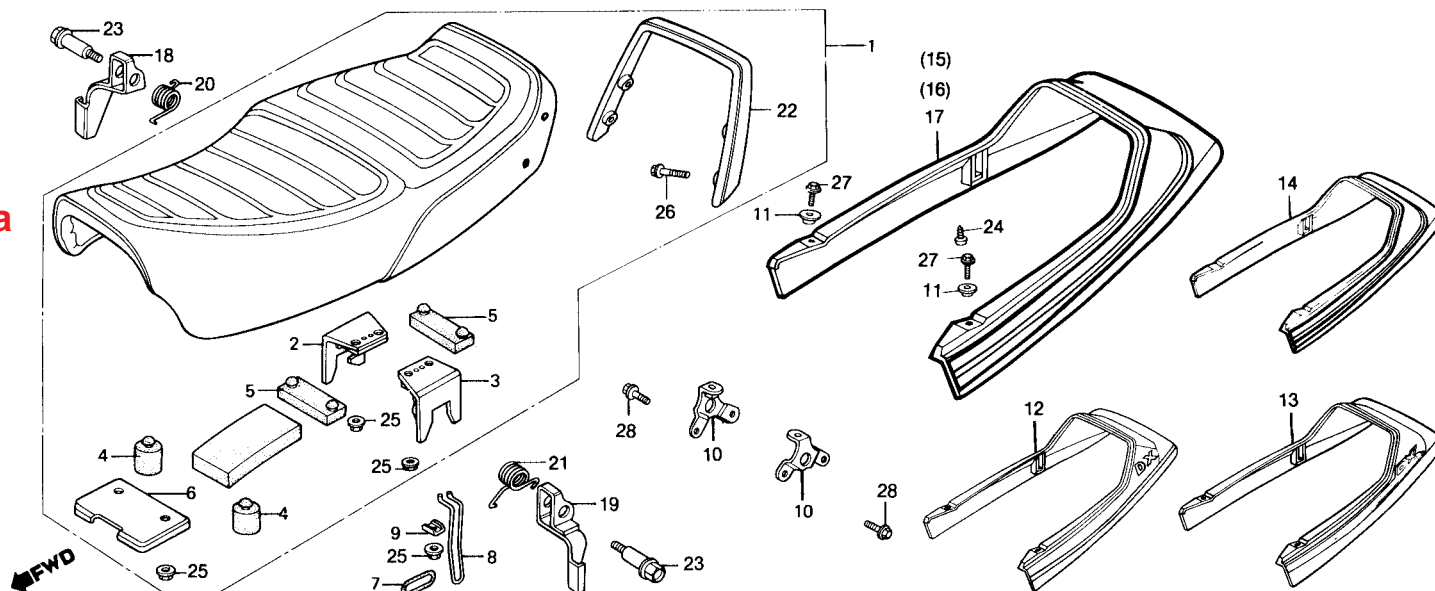


BKK9-50

Item de serviço	T.M.O.	Ref. Nº	Nº da peça	Descrição	Qtd. CB450P	Nota	Nº de série
CONJ. REGISTRO, COMBUSTÍVEL0,2		1	16950-443-901	CONJ. REGISTRO, COMBUSTÍVEL	1		
• CARCAÇA COMP., REGISTRO		2	16951-443-902	CARCAÇA COMP., REGISTRO	1		
• JOGO, FILTRO COMBUSTÍVEL		3	16952-443-901	JOGO TELA, FILTRO COMBUSTÍVEL	1		
COPO, FILTRO COMBUSTÍVEL0,1		4	16954-443-901	SUPORTE	1		
(INCLUI PEÇAS RELATIVAS)		5	16958-MA1-731	ANEL VEDAÇÃO	1		
CONJ. TANQUE COMBUSTÍVEL0,4		6	16959-443-901	BUCHA, FIXAÇÃO	1		
• CONJ. MEDIDOR COMBUSTÍVEL		7	16963-443-901	JUNTA	1		
		8	16965-443-901	SUPORTE, CORPO	1		
		9	16967-443-902	COPO, FILTRO COMBUSTÍVEL	1		
		10	17520-KK9-850ZA	CONJ. TANQUE COMBUSTÍVEL "NH-0"	1		
		11	17532-404-000	MOLA, CAPA TUBO COMBUSTÍVEL	1		
		12	17611-286-000	COXIM DIANT., TANQUE COMBUSTÍVEL	2		
		13	17613-443-901	COXIM TRAS., TANQUE COMBUSTÍVEL	1		
		14	17620-460-067	TAMPA COMP., FILTRO COMBUSTÍVEL	1		
		15	37800-443-742	CONJ. MEDIDOR COMBUSTÍVEL	1		
		16	87121-443-900	EMBLEMA DIR., TANQUE COMBUSTÍVEL	1		
		17	87122-443-900	EMBLEMA ESQ., TANQUE COMBUSTÍVEL	1		
		18	87560-KE2-710	ETIQUETA, PRECAUÇÃO	1		
		19	90324-449-000	BUCHA, 8 mm	1		
		20	90534-011-000	ARRUELA, 8,3 mm	1		
		21	91305-443-740	ANEL VEDAÇÃO	1		
		22	93700-04006-0G	PARAFUSO, CABEÇA ABAULADA, 4 x 6	4		
		23	94050-06080	PORCA, FLANGE, 6 mm	4		
		24	95001-55100-40	TUBO, COMBUSTÍVEL, 5,3 x 100	1		
		25	95002-02100	PRESILHA B10, TUBO	2		
		26	95700-08025-00	PARAFUSO, FLANGE, 8 x 25	1		

C-15

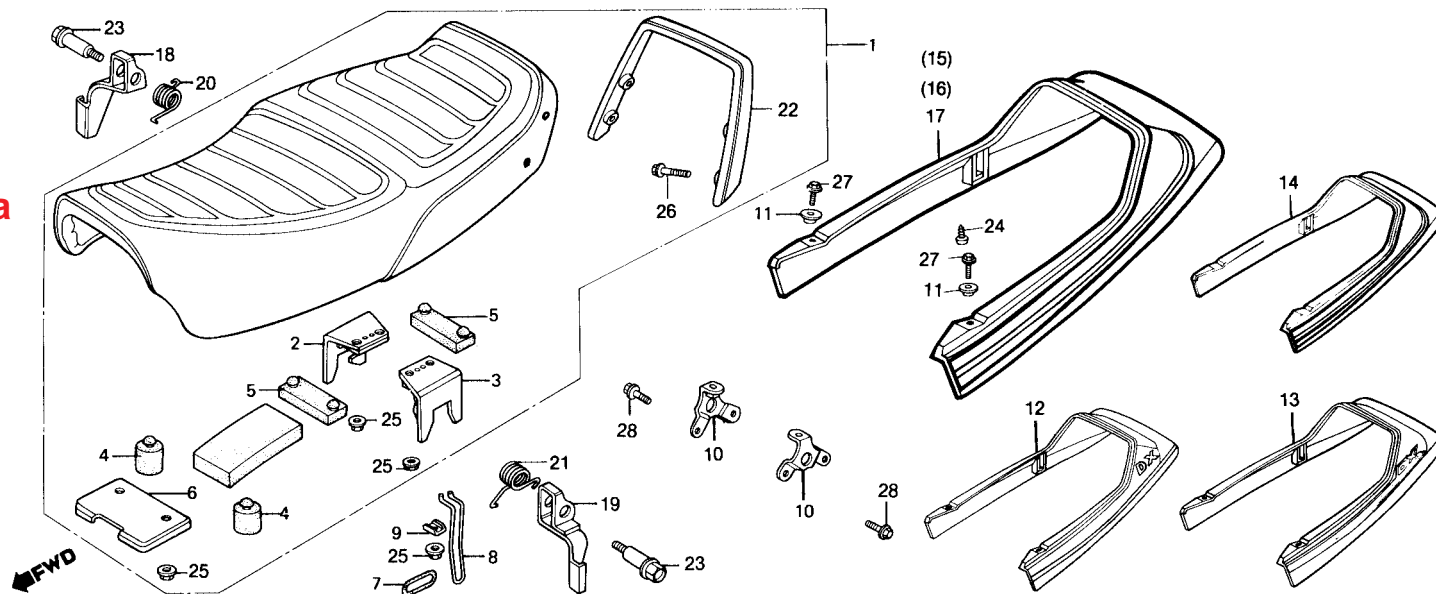
Assento • Rabeta



Item de serviço	T.M.O.	Ref. Nº	Nº da peça	Descrição	Qtd. CB450DX	Nota	Nº de série
CONJ. ASSENTO.....0,1 (INCLUI PEÇA RELATIVA)		1	77200-KK9-880	CONJ. ASSENTO	1		
• PLACA DIR., TRAVA ASSENTO		2	77202-413-000	PLACA DIR., TRAVA ASSENTO	1		
• PLACA ESQ., TRAVA ASSENTO		3	77203-413-000	PLACA ESQ., TRAVA ASSENTO	1		
• ALAVANCA DIR., TRAVA ASSENTO		4	77204-128-000	COXIM A, ASSENTO	2		
• ALAVANCA ESQ., TRAVA ASSENTO		5	77205-443-740	COXIM B, ASSENTO	2		
CONJ. RABETA, ASSENTO.....0,2		6	77206-443-610	SUPORTE DIANT., ASSENTO	1		
		7	77211-413-000	ANEL, TRAVA ASSENTO.....	1		
		8	77212-443-610	BRAÇO TRAVA ASSENTO	1		
		9	77213-413-000	ARRUELA, TRAVA ASSENTO	1		
		10	77215-443-740	SUPORTE, RABETA	2		
		11	77216-443-740	BUCHA, 6,5 x 9,5	2		
		12	77220-KK9-750ZA	CONJ. RABETA *NH-206M*	1		~ JR207738
			77220-KK9-750ZB	CONJ. RABETA *NH-1*	1		~ JR207738
		13	77220-KK9-680ZA	CONJ. RABETA *R-114C-U*	1		KR300001 ~ KR303658
			77220-KK9-680ZB	CONJ. RABETA *PB-161C-U*	1		KR300001 ~ KR303658
		14	77220-KK9-670ZA	CONJ. RABETA *R-114C-U*	1		LR400001 ~ LR402597
		15	77220-KBM-900ZA	CONJ. RABETA *PB-221M*	1		MR500001 ~ MR501207
		16	77220-KBM-910ZA	CONJ. RABETA *R-114C-U*	1		MR200001 ~ NR300004
		*17	77220-KBM-920ZA	CONJ. RABETA *G-146M*	1		PRP00001 ~
		18	77221-413-000	ALAVANCA DIR., TRAVA ASSENTO.....	1		
		19	77222-413-000	ALAVANCA ESQ., TRAVA ASSENTO.....	1		
		20	77225-413-000	MOLA DIR., TRAVA ASSENTO.....	1		
		21	77226-413-000	MOLA ESQ., TRAVA ASSENTO	1		
		22	77250-443-740	ALÇA TRAS	1		
		23	90130-413-000	PARAFUSO, TRAVA ASSENTO.....	2		

C-15

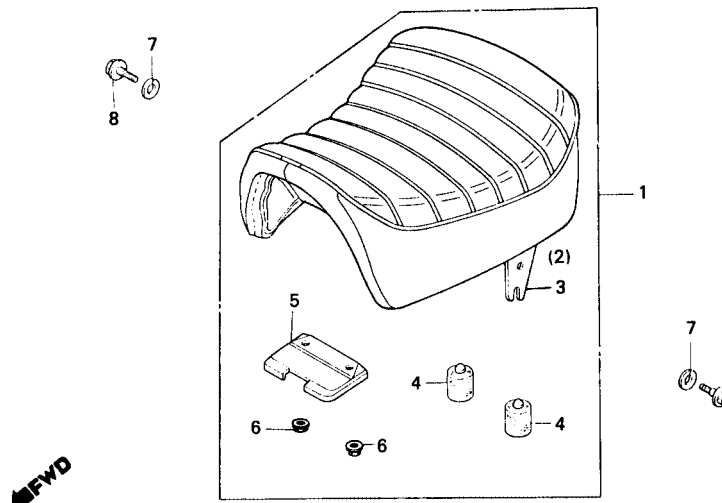
Assento • Rabeta



Item de serviço	T.M.O.	Ref. Nº	Nº da peça	Descrição	Qtd. CB450DX	Nota	Nº de série
		24	93903-35180	PARAFUSO, AUTO-ATARRAXANTE, 5 x 10	4
		25	94050-06080	PORCA, FLANGE, 6 mm	7
		26	95700-0601400	PARAFUSO, FLANGE, 6 x 14	4
			95701-06014-00	PARAFUSO, FLANGE, 8 x 14	4	Y-Y
		27	95700-06016-0B	PARAFUSO, FLANGE, 6 x 16	2
			95701-0601608	PARAFUSO, FLANGE, 6 x 16	2	Y-Y
		28	95700-08012-08	PARAFUSO, FLANGE, 8 x 12	2
			95701-08012-08	PARAFUSO, FLANGE, 8 x 12	2	Y-Y

C-15.1

Assento • Rabeta (CB450P)

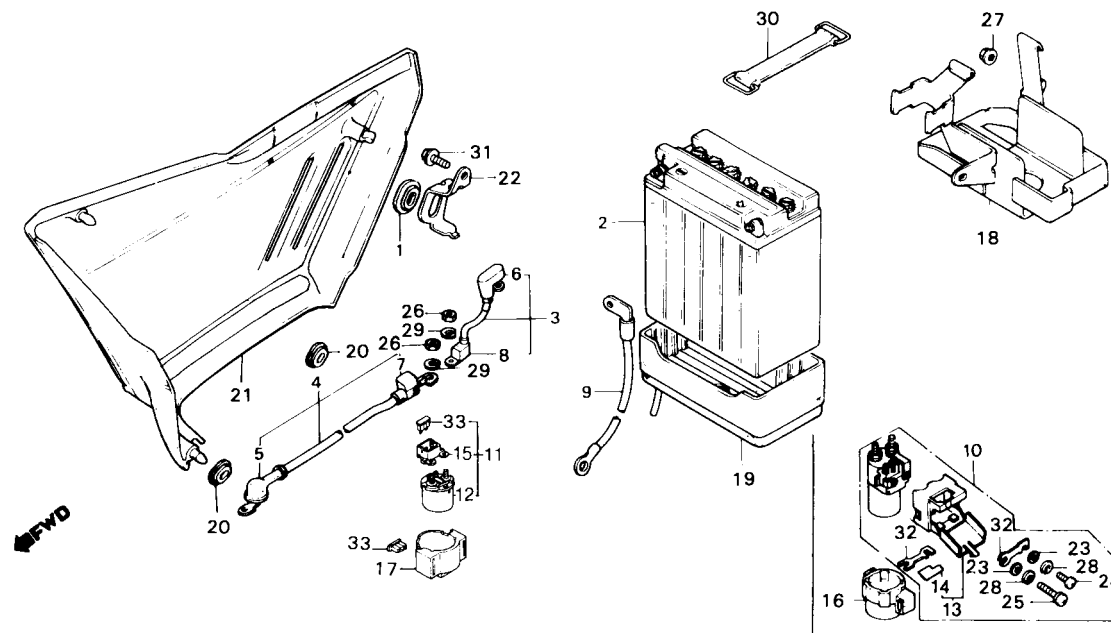


B443-59A

Item de serviço	T.M.O.	Ref. Nº	Nº da peça	Descrição	Qtd. CB450P	Nota	Nº de série
CONJ. ASSENTO SIMPLES.....0,1 (INCLUI PEÇAS RELATIVAS)		1	77100-KK9-910	CONJ. ASSENTO SIMPLES.....	1
		2	77103-KK9-850	SUPORTE DIR. ASSENTO.....	1
		3	77104-KK9-850	SUPORTE ESQ. ASSENTO.....	1
		4	77204-128-000	BORRACHA A, APOIO ASSENTO.....	2
		5	77206-443-610	SUPORTE DIANTEIRO ASSENTO.....	1
		6	94050-06080	PORCA FLANGE, 6 mm.....	6
		7	94101-08000	ARRUELA LISA, 8 mm.....	2
		8	95700-0802000	PARAFUSO, FLANGE, 8 x 20.....	2

C-16

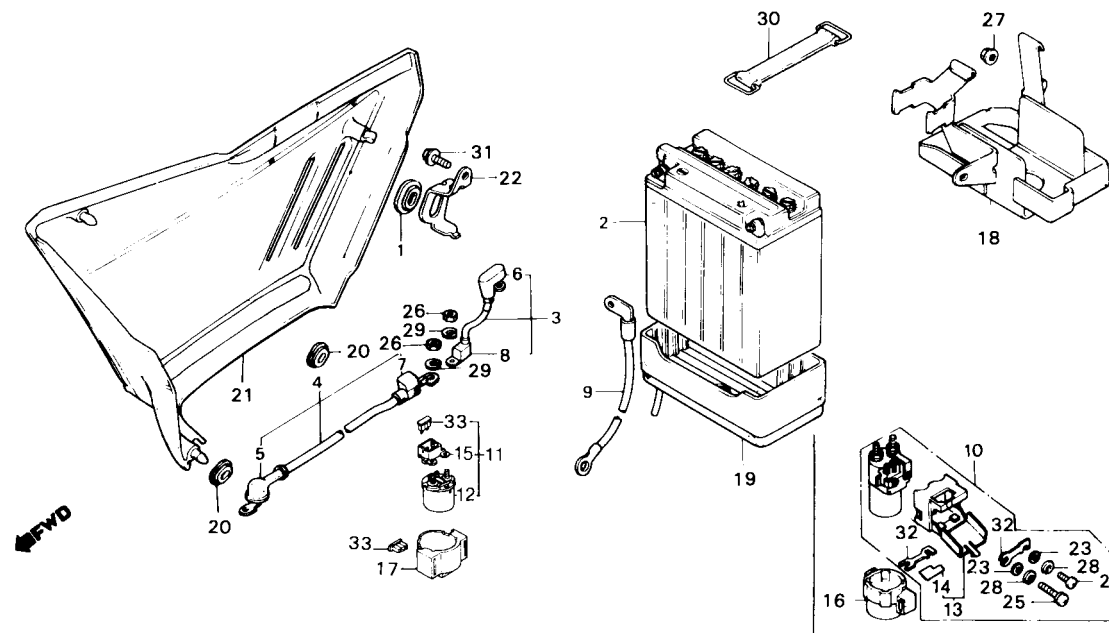
Tampa lateral direita • Bateria



Item de serviço	T.M.O.	Ref. Nº	Nº da peça	Descrição	Quantidade CBP	CBDX	Nota	Nº de série
BATERIA, 12V12.....0,2		1	17247-303-000	BORRACHA A, FIXAÇÃO TAMPA LAT	1	1		
• CONJ. CABO TERRA		2	31500-413-602	BATERIA, 12V 12.....	1	1		
• CONJ. INTERRUPTOR, MAGNÉTICO		3	32401-443-900	CABO, BATERIA, PARTIDA.....	1	1		~ LR402597
PARTIDA			32401-KBM-900	CABO, BATERIA, PARTIDA.....	-	1	N-Y	MR500001 ~
CABO, PARTIDA BATERIA.....0,1		4	32410-443-741	CABO, MOTOR PARTIDA	1	1		
CABO, MOTOR PARTIDA.....0,4		5	32411-253-000	CAPA, TERMINAL MOTOR PARTIDA	1	1		
SUORTE COMP., BATERIA.....0,3		6	32411-443-900	CAPA, TERMINAL BATERIA.....	1	1		
		7	32412-443-900	CAPA A, INTERRUPTOR MAGNÉTICO.....	1	1		
		8	32416-460-000	CAPA B, MAGNÉTICO PARTIDA	1	1		~ LR402597
			32416-KBM-900	CAPA B, MAGNÉTICO PARTIDA	-	1	N-Y	MR500001 ~
		9	32601-413-000	CONJ. CABO, TERRA	1	1		
		10	35850-425-017	CONJ. INTERRUPTOR, MAGNÉTICO PARTIDA.....	1	1		~ LR402597
		11	35850-MF5-751	CONJ. INTERRUPTOR, MAGNÉTICO PARTIDA.....	-	1	N-N	MR500001 ~
		12	35851-MF5-751	INTERRUPTOR, MAGNÉTICO PARTIDA.....	-	1		MR500001 ~
		13	35852-425-017	TAMPA, FUSÍVEL	1	1		~ LR402597
		14	35853-443-900	ETIQUETA, TAMPA FUSÍVEIS	1	1		
		15	35855-MFS-751	CONJ. SUORTE, FUSÍVEL	-	1		MR500001 ~
		16	35856-425-000	COXIM, MAGNÉTICO PARTIDA.....	1	1		~ LR402597
		17	35856-MF5-751	COXIM, MAGNÉTICO PARTIDA.....	-	1		MR500001 ~
		18	50325-443-740	SUORTE COMP., BATERIA.....	1	1		
		19	50326-413-781	COXIM, BATERIA.....	1	1		
		20	83551-300-000	BORRACHA FIXAÇÃO TAMPA LATERAL.....	2	2		

C-16

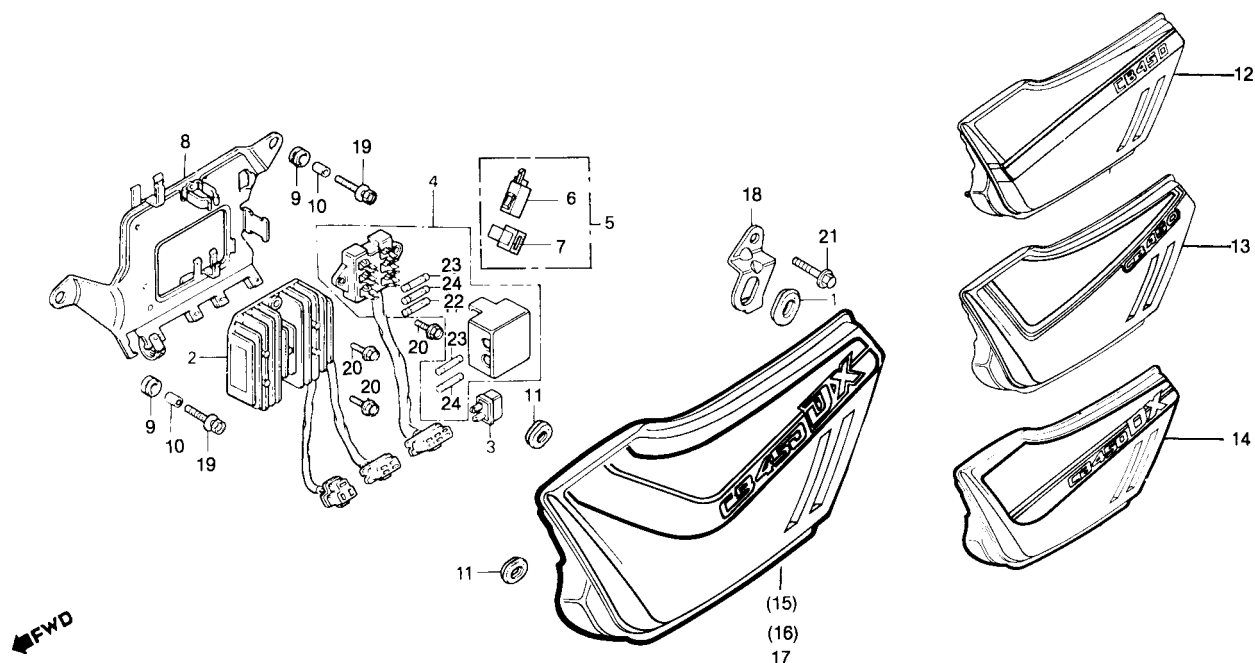
Tampa lateral direita • Bateria



Item de serviço	T.M.O.	Ref. Nº	Nº da peça	Descrição	Quantidade		Nota	Nº de série
					CBP	CBDX		
		21	83610-KK9-850ZA	CONJ. TAMPA LAT. DIR. *NH-0*	1	-		
			83610-KK9-750ZA	CONJ. TAMPA LAT. DIR. *NH-206M*	-	-		~JR207738
			83610-KK9-750ZB	CONJ. TAMPA LAT. DIR. *NH-1*	-	1		~JR207738
			83610-KK9-680ZA	CONJ. TAMPA LAT. DIR. *R-114C-U*	-	1		KR300001 ~ KR303658
			83610-KK9-680ZB	CONJ. TAMPA LAT. DIR. *PB-161C-U*	-	1		KR300001 ~ KR303658
			83610-KK9-670ZA	CONJ. TAMPA LAT. DIR. *R-114C-U*	-	1		LR400001 ~ LR402597
			83610-KBM-900ZA	CONJ. TAMPA LAT. DIR. *PB-221M*	-	1		MR500001 ~ MR561207
			83610-KBM-910ZA	CONJ. TAMPA LAT. DIR. *R-114C-U*	1	1		MR200001 ~ MR300004
		*	83610-KBM-920ZA	CONJ. TAMPA LAT. DIR. *G-146M*	-	1		PRP00001 ~
		22	83710-443-610	SUORTE, TAMPA LAT. DIR.	1	1		
		23	90555-425-007	ARRUELA, LISA, 4 mm.	2	2		~LR402597
		24	93500-04006-1H	PARAFUSO, PHILLIPS, 4 x 6.	1	1		~LR402597
		25	93500-04010-1H	PARAFUSO, PHILLIPS, 4 x 10.	1	1		~LR402597
		26	94002-06080-0S	PORCA, SEX., 6 mm.	2	2		
		27	94050-06000	PORCA, FLANGE, 6 mm.	1	1		
		28	94111-04800	ARRUELA, PRESSÃO, 4 mm.	2	2		~LR402597
		29	94111-06800	ARRUELA, PRESSÃO, 6 mm.	2	2		
		30	95012-17001	PRESILHA F, BATERIA.	1	1		
		31	95700-08012-00	PARAFUSO, FLANGE, 8 x 12.	1	1		
			95701-08012-00	PARAFUSO, FLANGE, 8 x 12.	1	1	V-V	
		32	98200-53000	FUSÍVEL F (30A).	2	2		~LR402597
		33	98200-33000	FUSÍVEL F (30A).	-	2		MR500001 ~ MR501207
			32507-SM4-003	FUSÍVEL F (30A).	-	2		MR200001 ~

C-17

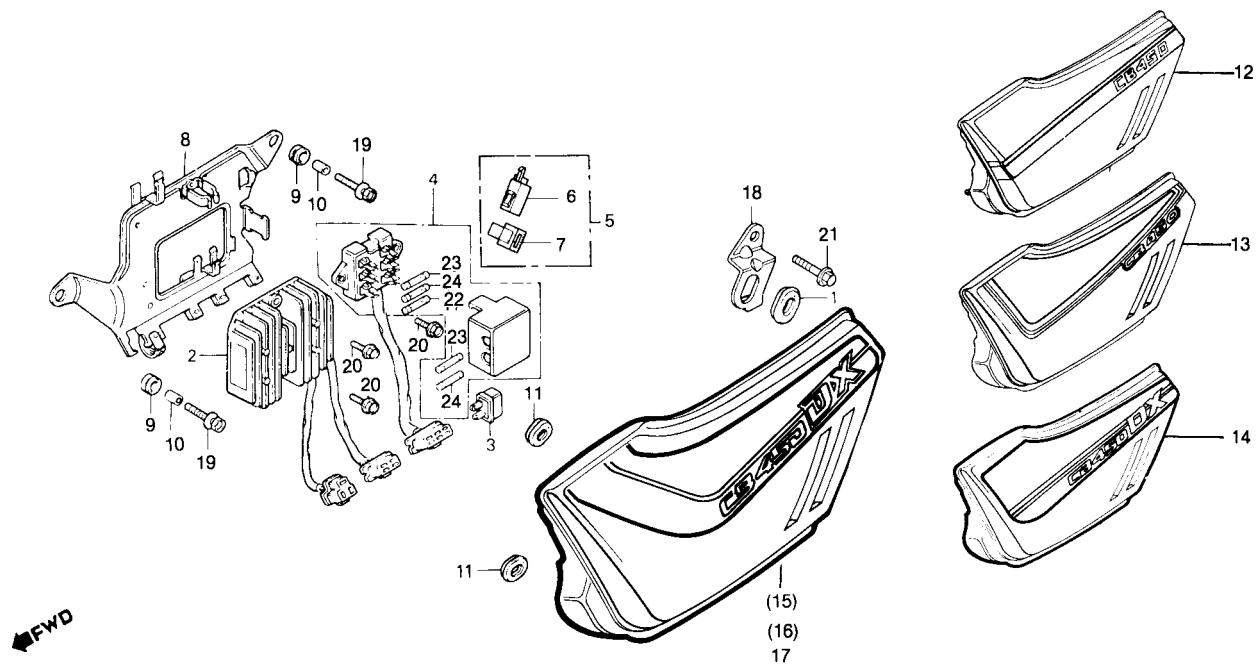
Tampa lateral esquerda • Retificador (CB450DX)



Item de serviço	T.M.O.	Ref. Nº	Nº da peça	Descrição	Qtd. CB450DX	Nota	Nº de série
CONJ. REGULADOR, VOLTAGEM0,3		1	17247-303-000	BORRACHA A, FIXAÇÃO TAMPA LATERAL	1		
• SUPORTE, COMPONENTES ELÉTRICOS		2	31600-413-008	CONJ. REGULADOR, VOLTAGEM	1		
CONJ. RETIFICADOR, SILÍCIO0,1		3	31700-124-003	CONJ. RETIFICADOR, SILÍCIO	1		
• CONJ. RELÉ, SINALIZADOR			31700-124-008	CONJ. RETIFICADOR, SILÍCIO	1		
CONJ. CAIXA, FUSÍVEIS0,2		4	38200-443-740	CONJ. CAIXA, FUSÍVEIS	1		~ JR207738
			38200-KK9-760	CONJ. CAIXA, FUSÍVEIS	1		KR300001 ~
		5	38300-MG9-681	CONJ. RELÉ, SINALIZADOR	1		
		6	38301-MG9-681	RELÉ COMP., SINALIZADOR	1		
		7	38306-KJ6-740	SUPORTE, RELÉ SINALIZADOR	1		
		8	50330-413-010	SUPORTE, COMPONENTES ELÉTRICOS	1		
		9	80105-061-000	BUCHA A, BORRACHA	2		
		10	80108-061-010	BUCHA, FIXAÇÃO	2		
		11	83551-300-000	BORRACHA, FIXAÇÃO TAMPA LATERAL	2		
		12	83710-KK9-750ZA	CONJ. TAMPA LAT. ESQ. *NH-206M*	1		~ JR207738
			83710-KK9-750ZB	CONJ. TAMPA LAT. ESQ. *NH-1*	1		~ JR207738
		13	83710-KK9-680ZA	CONJ. TAMPA LAT. ESQ. *R-114C-U*	1		KR300001 ~ KR303658
			83710-KK9-680ZB	CONJ. TAMPA LAT. ESQ. *PB-161C-U*	1		KR300001 ~ KR303658
		14	83710-KK9-670ZA	CONJ. TAMPA LAT. ESQ. *R-114C-U*	1		LR400001 ~ LR402597
		15	83710-KBM-900ZA	CONJ. TAMPA LAT. ESQ. *PB-221M*	1		MR500001 ~ MR501207
		16	83710-KBM-910ZA	CONJ. TAMPA LAT. ESQ. *R-114C-U*	1		MR200001 ~ MR300004
		*17	83710-KBM-920ZA	CONJ. TAMPA LAT. ESQ. *G-146M*	1		PRP00001 ~
		18	83711-443-610	SUPORTE, TAMPA LAT. ESQ.	1		
		19	9349406020-00	PARAFUSO-ARRUELA, 6 x 20	2		
		20	95700-06014-0B	PARAFUSO, FLANGE, 6 x 14	3		
			95701-06014-0B	PARAFUSO, FLANGE, 6 x 14	3	Y-Y	

C-17

Tampa lateral esquerda • Retificador (CB450DX)

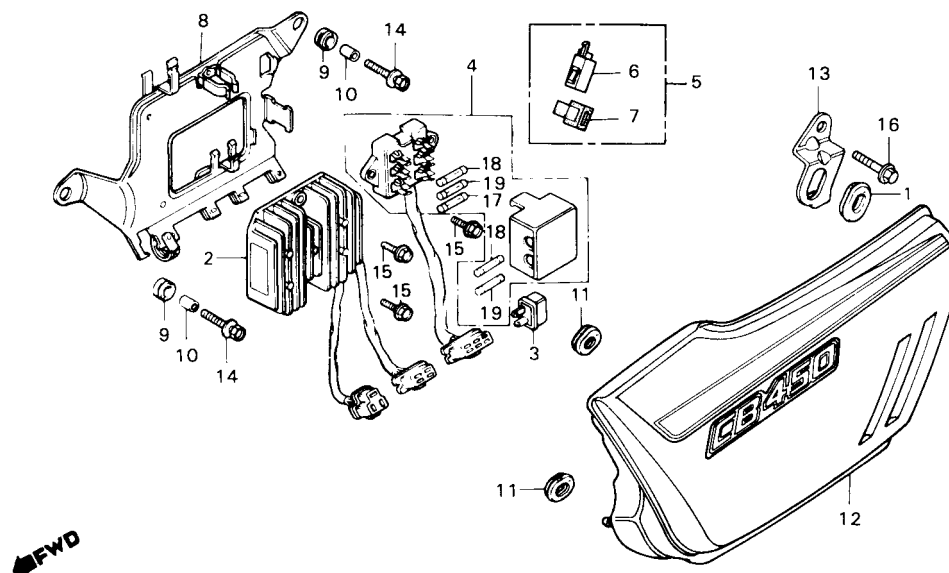


Item de serviço	T.M.O.	Ref. Nº	Nº da peça	Descrição	Qtd. CB450DX	Nota	Nº de série
		21	95700-08012-00	PARAFUSO, FLANGE, 8 x 12	1		
			95701-08012-00	PARAFUSO, FLANGE, 8 x 12	1	Y-Y	
		22	98200-20700	FUSÍVEL B (7A)	1		
		23	98200-21000	FUSÍVEL B (10A)	2		
		24	98200-21500	FUSÍVEL B (15A)	2		

C-17.1

Tampa lateral esquerda • Retificador

(CB450P)

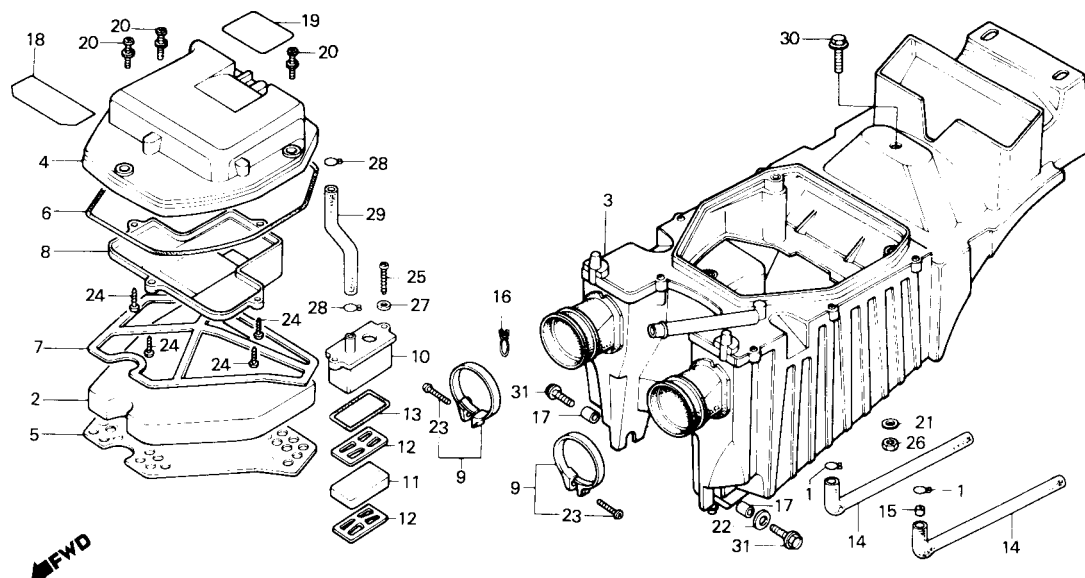


BKK9-53

Item de serviço	T.M.O.	Ref. Nº	Nº da peça	Descrição	Qtd. CB450P	Nota	Nº de série
CONJ. REGULADOR, VOLTAGEM	0,3	1	17247-303-000	BORRACHA A, FIXAÇÃO TAMPA LAT	1
• SUPORTE, COMPONENTES ELÉTRICOS		2	31600-413-008	CONJ. REGULADOR, VOLTAGEM	1
CONJ. RETIFICADOR, SILÍCIO	0,1	3	31700-124-003	CONJ. RETIFICADOR, SILÍCIO	1
• CONJ. RELÉ, SINALIZADOR		4	38200-443-740	CONJ. CAIXA, FUSÍVEIS	1
CONJ. CAIXA, FUSÍVEIS	0,2	5	38300-MG9-681	CONJ. RELÉ, SINALIZADOR	1
		6	38301-MG9-681	PELE COMP., SINALIZADOR	1
		7	38306-KJ6-740	SUPORTE, RELÉ SINALIZADOR	1
		8	50330-413-010	SUPORTE, COMPONENTES ELÉTRICOS	1
		9	80105-061-000	BUCHA A, BORRACHA	2
		10	80108-061-010	BUCHA, FIXAÇÃO	2
		11	83551-300-000	BORRACHA, FIXAÇÃO TAMPA LAT	2
		12	83710-KK9-850ZA	CONJ. TAMPA LAT. ESQ. *NH-0*	1
		13	83711-443-610	SUPORTE, TAMPA LAT. ESQ.	1
		14	93494-06020-00	PARAFUSO-ARRUELA, 6 x 20	2
		15	95700-06014-0B	PARAFUSO, FLANGE, 6 x 14	3
		16	95700-08012-00	PARAFUSO, FLANGE, 8 x 12	1
		17	98200-20700	FUSÍVEL B (7A)	1
		18	98200-21000	FUSÍVEL B (10A)	2
		19	98200-21500	FUSÍVEL B (15A)	2

C-18

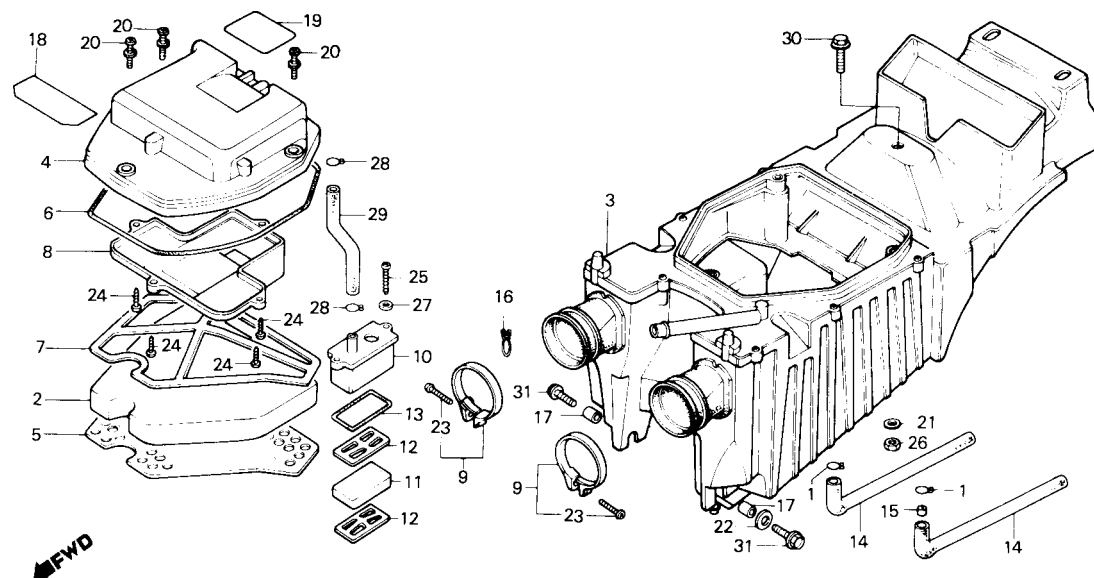
Filtro de ar



B443-23

Item de serviço	T.M.O.	Ref. N°	N° da peça	Descrição	Quantidade CBP	CBDX	Nota	N° de série
ELEMENTO, FILTRO AR.....0,1		1	15772-292-010	TRAVA, TUBO RESPIRO	2	2		
CARCAÇA COMP., FILTRO AR.....1,1		2	17211-413-000	ELEMENTO, FILTRO AR.....	1	1		
CÂMARA, RESPIRO	0,2	3	17214-KK9-850	CARCAÇA COMP., FILTRO AR.....	1	-		
(INCLUI PEÇA RELATIVA)			17214-443-740	CARCAÇA COMP., FILTRO AR.....	-	1		
		4	17217-413-000	TAMPA, CARCAÇA FILTRO AR	1	1		
		5	17218-413-000	PLACA A, FIXAÇÃO ELEMENTO	1	1		
		6	17219-413-000	GUARNIÇÃO, TAMPA FILTRO AR.....	1	1		
		7	17220-413-000	PLACA B, ELEMENTO.....	1	1		
		8	17222-413-000	CONDUTO, FILTRO AR.....	1	1		
		9	17256-358-000	PRESILHA B, TUBO CONEXÃO FILTRO AR.....	2	2		
		10	17261-413-690	CÂMARA, RESPIRO	1	1		
		11	17265-413-690	FILTRO, CÂMARA, RESPIRO	1	1		
		12	17266-413-690	SEPARADOR, CÂMARA.....	2	2		
		13	17268-413-690	GUARNIÇÃO, CÂMARA RESPIRO.....	1	1		
		14	17366-413-000	TUBO, DRENO	2	2		
		15	17367-413-690	FILTRO, TUBO DRENO	1	1		
		16	18534-634-670	PRESILHA, RESPIRO, 16 mm	1	1		
		17	37243-371-008	BUCHA, FIXAÇÃO.....	2	2		
		18	87506-443-900	ETIQUETA, PRECAUÇÃO BATERIA	1	1		
		19	87507-443-900	ETIQUETA, PRECAUÇÃO FILTRO AR	1	1		
		20	90131-447-000	PARAFUSO-ARRUELA, 5 x 25	3	3		
		21	90304-538-000	ARRUELA, LISA, 6,5 mm.....	1	1		
		22	90581-701-000	ARRUELA, LISA, 6 mm.....	1	1		
		23	93500-04025-0A	PARAFUSO, PHILLIPS, 4 x 25.....	2	2		
		24	93901-32420	PARAFUSO, AUTO-ATARRAXANTE, 3 x 16	4	4		

C-18 **Filtro de ar**

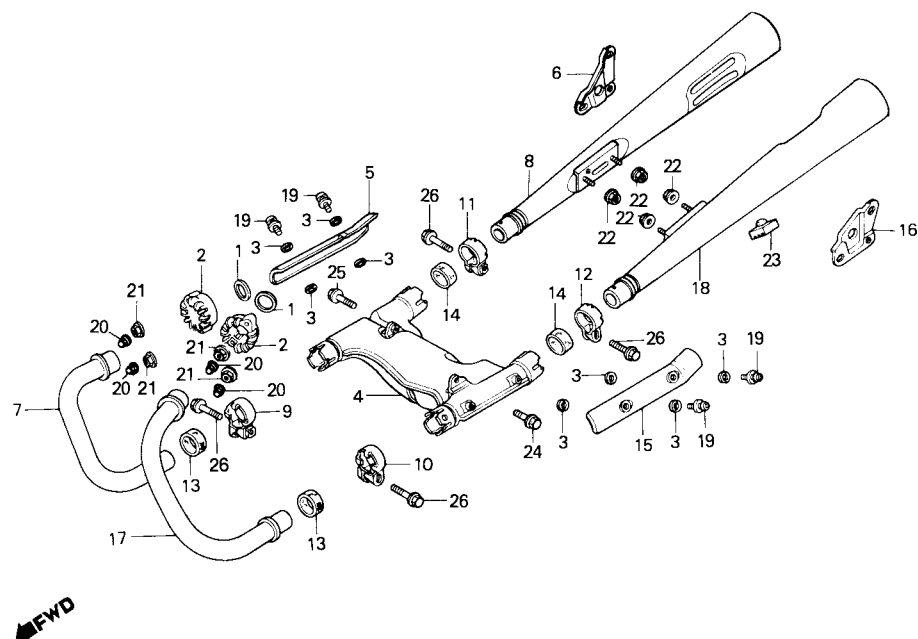


B443-23

Item de serviço	T.M.O.	Ref. Nº	Nº da peça	Descrição	Quantidade		Nota	Nº de série
					CBP	CBDX		
		25	93901-35420	PARAFUSO, AUTO-ATARRAXANTE, 5 x 20	2	2
		26	94001-06000-0S	PORCA, SEX., 6 mm.....	1	1
		27	94101-05800	ARRUELA, LISA, 5 mm.....	2	2
		28	95002-02130	PRESILHA B 12,5 TUBO	2	2
		29	95005-80160-20	TUBO, 8 x 160	1	1
		30	95700-06016-08	PARAFUSO, FLANGE, 6 x 16.....	1	1
		31	95700-06020-0S	PARAFUSO, FLANGE, 6 x 20.....	2	2

C-19

Escapamento

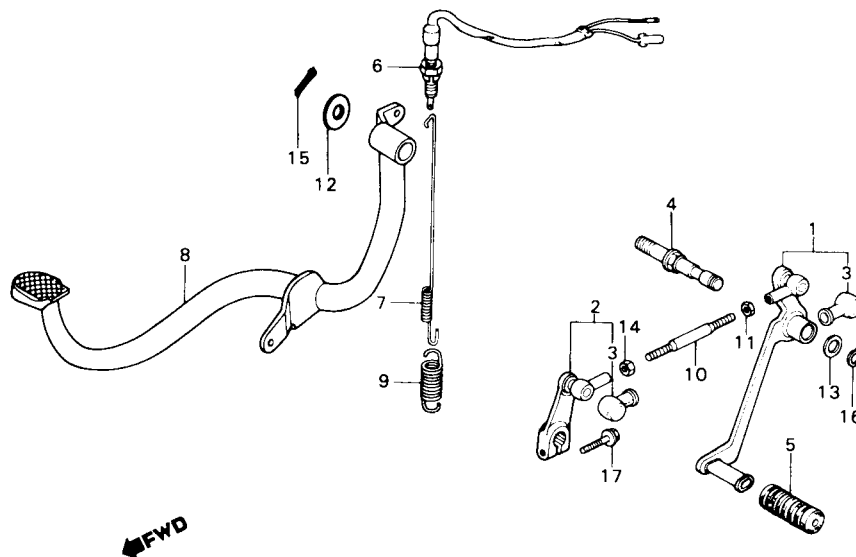


B443-24

Item de serviço	T.M.O.	Ref. Nº	Nº da peça	Descrição	Quantidade		Nota	Nº de série
					CBP	CBDX		
JUNTA, TUBO ESCAPAMENTO	0,1	1	18212-634-000	JUNTA, TUBO ESCAPAMENTO	2	2		
• TUBO DIR., ESCAPAMENTO		2	18231-413-000	JUNÇÃO, TUBO ESCAPAMENTO	2	2		
• SILENCIOSO DIR., COMP.		3	18292-147-000	GUARNIÇÃO, PROTETOR SILENCIOSO	8	8		
• TUBO ESQ., ESCAPAMENTO		4	18310-413-013	CÂMARA, EQUALIZADORA COMP	1	1		
• SILENCIOSO ESQ. COMP.		5	18315-413-010	PROTETOR DIR., SILENCIOSO	1	1		
CÂMARA, EQUALIZADORA COMP	0,4	6	18318-443-610	SUPORTE DIR., SILENCIOSO	1	1		
		7	18320-443-003	TUBO DIR., ESCAPAMENTO	1	1		
		8	16330-443-740	SILENCIOSO DIR. COMP	1	1		
		9	18373-413-000	BRAÇADEIRA DIANT., SILENCIOSO DIR	1	1		
		10	18374-413-000	BRAÇADEIRA DIANT., SILENCIOSO ESQ	1	1		
		11	18375-413-000	BRAÇADEIRA TRAS., SILENCIOSO DIR	1	1		
		12	18376-413-000	BRAÇADEIRA TRAS., SILENCIOSO ESQ	1	1		
		13	18391-413-000	GUARNIÇÃO DIANT., SILENCIOSO	2	2		
		14	18392-413-000	GUARNIÇÃO TRAS., SILENCIOSO	2	2		
		15	18415-413-000	PROTETOR ESQ., SILENCIOSO	1	1		
		16	18418-443-610	PROTETOR ESQ., SILENCIOSO	1	1		
		17	18420-443-003	TUBO ESQ., ESCAPAMENTO	1	1		
		18	18430-443-740	SILENCIOSO ESQ., COMP	1	1		
		19	90136-443-840	PARAFUSO-ARRUELA, 5 x 12	4	4		
		20	90304-438-000	PORCA, CEGA, 6 mm	4	4		KR300001 ~
		21	94050-060-00	PORCA, FLANGE, 6 mm	4	4		~JR207738
		22	94050-080-80	PORCA, FLANGE, 8 mm	4	4		
		23	95011-640-00	BATENTE, CAVALETE	1	1		
		24	95700-08020-08	PARAFUSO, FLANGE, 8 x 20	1	1		
		25	95700-08028-08	PARAFUSO, FLANGE, 8 x 28	1	1		
		26	95835-08040-00	PARAFUSO, FLANGE, 8 x 40	4	4		

C-20

Pedal do freio • Pedal do câmbio

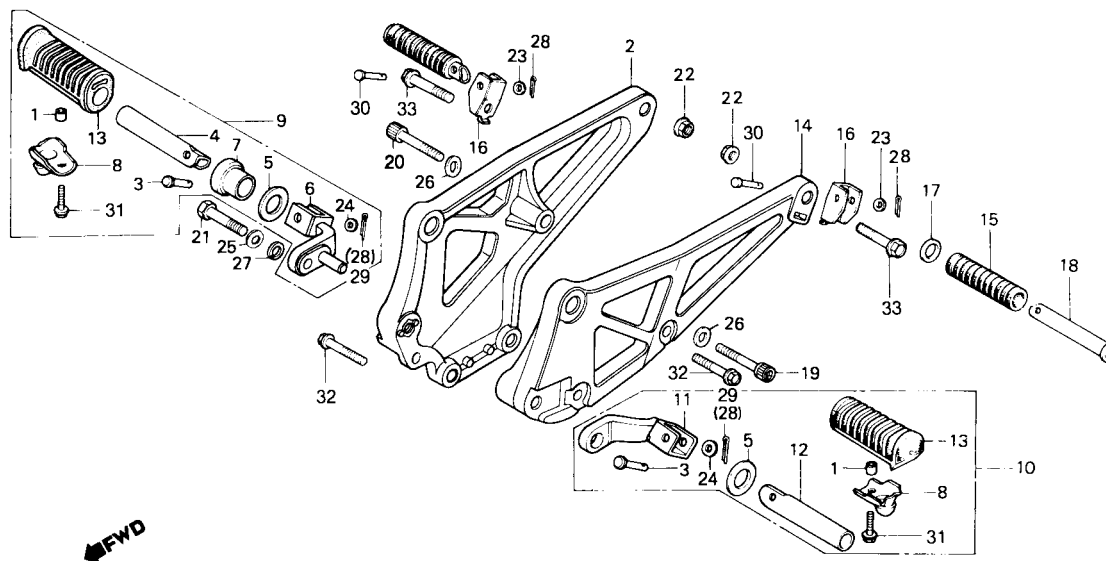


B443-153

Item de serviço	T.M.O.	Ref. Nº	Nº da peça	Descrição	Quantidade		Nota	Nº de série
					CBP	CBDX		
PEDAL COMP., CÂMBIO.....0,1 (INCLUI PEÇA RELATIVA)		1	24700-443-610	PEDAL COMP., CÂMBIO	1	1		
• BRAÇO COMP., CÂMBIO		2	24710-443-610	BRAÇO COMP., CÂMBIO	1	1		
CONJ. INTERRUPTOR, FREIO TRAS.....0,2		3	24724-422-000	CAPÁ, PROTEÇÃO.....	2	2		
PEDAL, FREIO TRAS.....0,3		4	24731-443-610	EIXO, PEDAL CÂMBIO.....	1	1		
		5	24781-419-000	BORRACHA PEDAL CÂMBIO.....	1	1		
		6	35350-149-003	CONJ. INTERRUPTOR, FREIO TRAS.....	1	1		~JR203849
			35350-KK9-730	CONJ. INTERRUPTOR, FREIO TRAS.....	1	1		JR203850~
		7	35357-413-000	MOLA, INTERRUPTOR FREIO	1	1		~JR203849
			35357-KK9-730	MOLA, INTERRUPTOR FREIO	1	1		JR203850~
		8	46500-443-741	PEDAL, FREIO TRAS.....	1	1		
		9	46514-443-740	MOLA, RETORNO PEDAL FREIO	1	1		
		10	90065-377-000	PARAFUSO, ARTICULAÇÃO	1	1		
		11	90201-700-000	PORCA, SEX., 6 mm.....	1	1		
		12	90439-443-740	ARRUELA, LISA, 16 mm.....	1	1		
		13	90474-703-000	ARRUELA, 12 mm	1	1		
		14	94002-06020-0S	PORCA, SEX., 6 mm.....	1	1		
		15	94201-30250	CUPILHA, 3,0 x 25	1	1		
		16	94511-12000	ANEL, ELÁSTICO EXTERNO, 12.....	1	1		
		17	95700-06020-00	PARAFUSO, 6 x 20.....	1	1		

C-21

Pedal de apoio

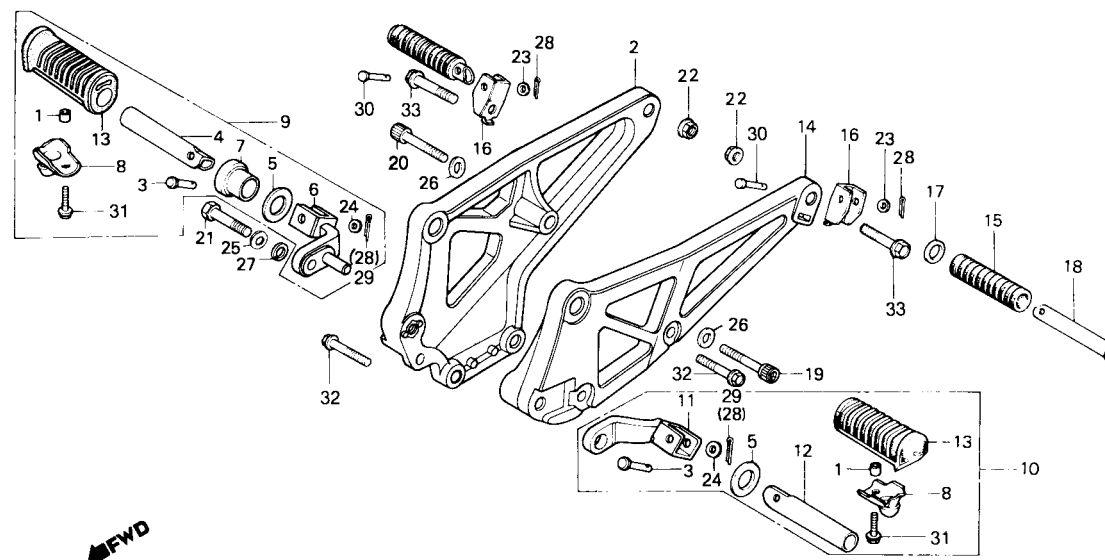


B443-154

Item de serviço	T.M.O.	Ref. N°	N° da peça	Descrição	Quantidade		Nota	N° de série
					CBP	CBDX		
SUPORTE COMP., PEDAL APOIO DIR0,3		1	37243-323-000	BUCHA, FIXAÇÃO.....	2	2		
PEDAL, APOIO, DIR0,1		2	50600-KK9-840	SUPORTE COMP., PEDAL APOIO DIR.....	1	1		~JR207738
(INCLUI PEÇA RELATIVA)			50600-443-740	SUPORTE COMP., PEDAL APOIO DIR.....	-	1		KR300001 ~
• BRAÇO DIR. COMP., PEDAL APOIO		3	50603-033-000	PINO, ARTICULAÇÃO PEDAL APOIO.....	2	2		~LR402597
CONJ. PEDAL, APOIO DIR.			50603-033-010	PINO, ARTICULAÇÃO PEDAL APOIO.....	2	2	N-Y	MR500001 ~
CONJ. PEDAL, APOIO ESQ.		4	50612-443-010	PEDAL, APOIO DIR.....	1	1		
• PEDAL APOIO ESQ.		5	50614-413-000	ARRUELA, PEDAL APOIO.....	2	2		
(INCLUI PEÇA RELATIVA)		6	50615-443-740	BRAÇO DIR., COMP., PEDAL APOIO.....	1	1		
• PEDAL, APOIO TRAS.		7	50616-443-610	ESPAÇADOR DIR., PEDAL APOIO DIANT.....	1	1		
(INCLUI PEÇA RELATIVA)		8	50619-443-610	PROTETOR, BORRACHA PEDAL APOIO.....	2	2		
SUPORTE COMP., PEDAL APOIO ESQ0,2		9	50630-443-740	CONJ. PEDAL, APOIO DIR.....	1	1		
		10	50640-443-740	CONJ. PEDAL, APOIO ESQ.....	1	1		
		11	50641-443-610	BRAÇO ESQ., COMP., PEDAL APOIO.....	1	1		
		12	50643-413-000	PEDAL, APOIO ESQ.....	1	1		
		13	50661-443-740	BORRACHA, PEDAL APOIO.....	2	2		
		14	50700-KK9-980	SUPORTE COMP., PEDAL APOIO ESQ.....	1	1		~JR207738
			50700-443-740	SUPORTE COMP., PEDAL APOIO ESQ.....	-	1		KR300001 ~
		15	50710-377-000	BORRACHA, PEDAL APOIO TRAS.....	-	2		
		16	50711-415-010	SUPORTE, PEDAL APOIO TRAS.....	-	2		
		17	50712-413-000	ARRUELA, PEDAL APOIO TRAS.....	-	2		
		18	50715-413-000	PEDAL, APOIO TRAS.....	-	2		
		19	90117-KK9-730	PARAFUSO, ALLEN, 8 x 45.....	1	1		
		20	90117-KK9-750	PARAFUSO, ALLEN, 8 x 25.....	1	1		
		21	92200-10045-0A	PARAFUSO, SEX., 10 x 45.....	1	1		
		22	94050-10000	PORCA, FLANGE, 10 mm.....	2	2		
		23	94101-06000	ARRUELA LISA, 6 mm.....	-	2		

C-21

Pedal de apoio

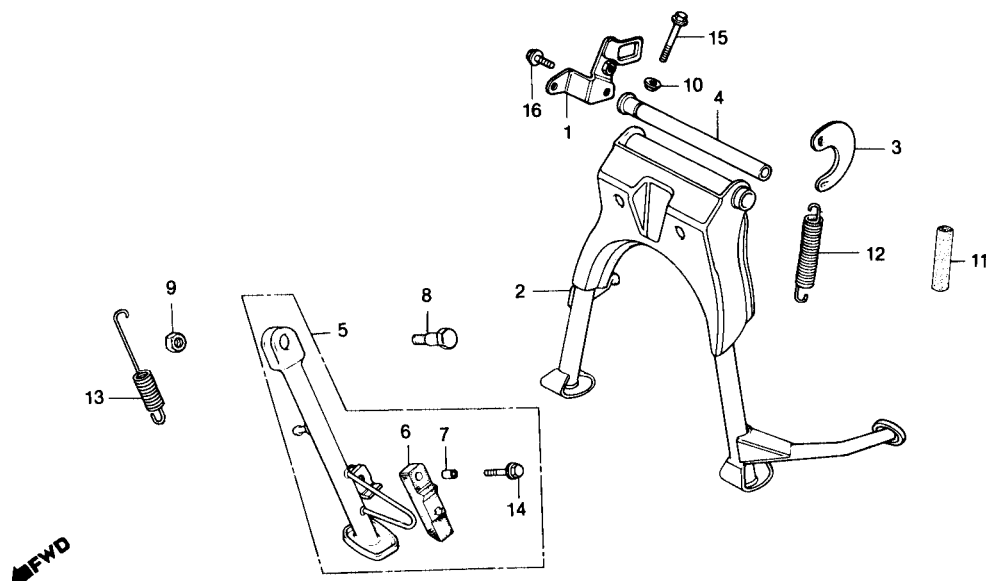


B443-154

Item de serviço	T.M.O.	Ref. Nº	Nº da peça	Descrição	Quantidade		Nota	Nº de série
					CBP	CBDX		
		24	94101-08000	ARRUELA LISA, 8 mm.....	2	2		
		25	94101-10000	ARRUELA LISA, 10 mm.....	1	1		
		26	94102-08000	ARRUELA, PLANA, 18 mm.....	2	2		
		27	94111-10000	ARRUELA, PRESSÃO, 10 mm.....	1	1		
		28	94201-16150	CUPILHA, 1,6 x 15	2	-		
					-	4		~LR402597
					-	2		MR500001 ~
		29	94201-20150	CUPILHA, 2,0	-	2		MR500001 ~
		30	95015-82000	PINO B, PEDAL APOIO.....	-	2		
		31	95700-06018-08	PARAFUSO, FLANGE, 6 x 18.....	2	2		
		32	95700-08035-00	PARAFUSO, FLANGE, 8 x 35.....	2	2		
		33	95700-10040-00	PARAFUSO, FLANGE, 10 x 40.....	-	2		

C-22

Cavalete

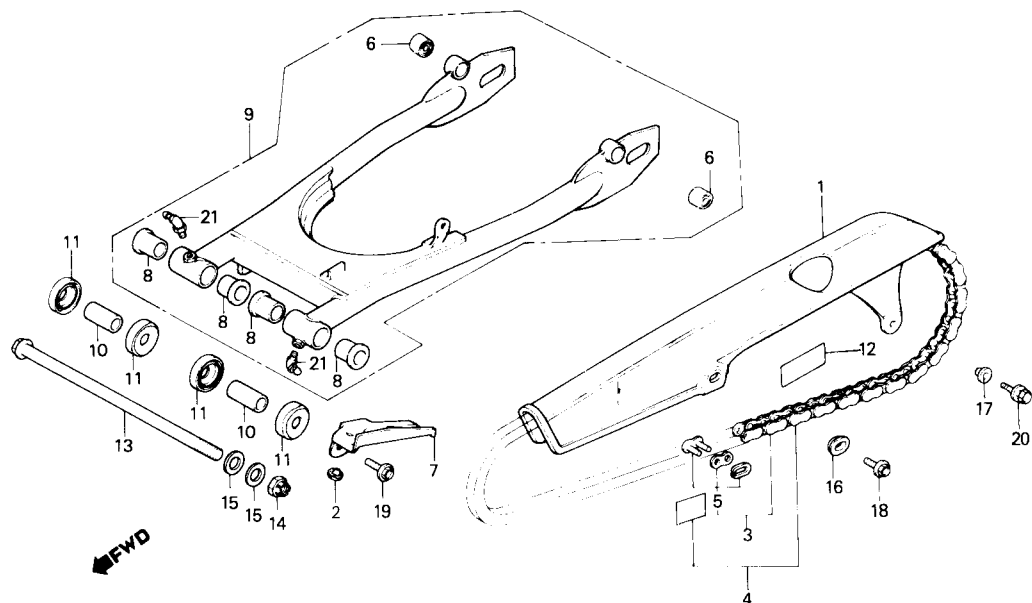


B443-155

Item de serviço	T.M.O.	Ref. Nº	Nº da peça	Descrição	Quantidade		Nota	Nº de série
					CBP	CBDX		
CAVALETE, CENTRAL COMP	0,5	1	46512-443-610	PLACA, SUPORTE FREIO TRAS	1	1
• EIXO, ARTICULAÇÃO CAVALETE CENTRAL		2	50500-443-740	CAVALETE, CENTRAL COMP	1	1	~JR207738
SUORTE, MOLA CAVALETE CENTRAL	0,2	3	50500-KK9-690	CAVALETE, CENTRAL COMP	1	1	KR300001 ~
• CONJ. CAVALETE, LAT.		4	50523-413-000	SUORTE, MOLA CAVALETE CENTRAL	1	1
• MOLA G, CAVALETE CENTRAL		5	50526-413-000	EIXO, ARTICULAÇÃO CAVALETE CENTRAL	1	1	~JR207738
MOLA D, CAVALETE LAT.....	0,1	6	50526-KK9-680	EIXO, ARTICULAÇÃO CAVALETE CENTRAL	1	1	KR300001 ~
		7	50540-413-670	CONJ. CAVALETE LATERAL	1	1
		8	50548-356-700	BORRACHA, CAVALETE.....	1	1
		9	50549-356-700	BUCHA, BORRACHA CAVALETE	1	1
		10	90108-KE2-710	PARAFUSO, ARTICULAÇÃO CAVALETE LATERAL	1	1
		11	94031-10000	PORCA, SEX., 10 mm.....	1	1
		12	94050-06080	PORCA, FLANGE, 6 mm	1	1
		13	95003-55007-10	TUBO, 17,5 x 20,5 x 70	-	1	KR300001 ~
		14	95014-71702	MOLA G, CAVALETE CENTRAL	1	1
		15	95014-72402	MOLA D, CAVALETE LATERAL	1	1
		16	95700-06028-00	PARAFUSO, FLANGE, 6 x 28.....	1	1
		*	95701-06025-07	PARAFUSO, FLANGE, 6 x 25.....	1	1
		*	95700-06040-08	PARAFUSO, FLANGE, 6 x 40.....	1	1
		*	95701-06040-08	PARAFUSO, FLANGE, 6 x 40.....	1	1	Y-Y
		*	95700-08016-00	PARAFUSO, FLANGE, 8 x 16.....	1	1
		*	95701-08016-00	PARAFUSO, FLANGE, 8 x 16.....	1	1	Y-Y

C-23

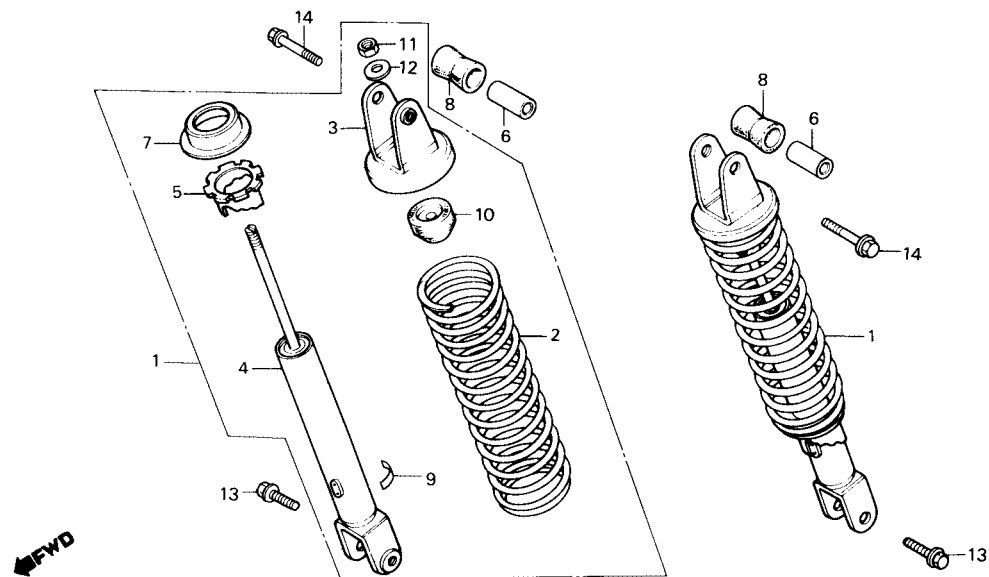
Garfo traseiro • Capa da corrente



Item de serviço	T.M.O.	Ref. Nº	Nº da peça	Descrição	Quantidade		Nota	Nº de série
					CBP	CBDX		
CAPA, CORRENTE TRANSMISSÃO.....0,1		1	40510-413-701	CAPA, CORRENTE TRANSMISSÃO.....	1	1		
• PLACA, GUIA ÓLEO		2	40514-333-000	TAMPÃO, CAPA CORRENTE.....	1	1		
CORRENTE, TRANSMISSÃO.....0,2		3	40530-413-004	CORRENTE, TRANSMISSÃO (RK50KS-100L) (TAKASAGO).....	1	1		~ KR301997
BUCHA, INFERIOR AMORTECEDOR								~ KR301997
TRAS.....0,5			40530-413-951	CORRENTE, TRANSMISSÃO (500DS-100L) (DAIDO).....	1	1		~ KR301997
BUCHA, GARFO TRAS.....1,1		4	40530-KK9-751	CORRENTE, TRANSMISSÃO (150VC-100L) (DAIDO).....	1	1		KR301998 ~
(UMA OU TODAS)								
CONJ. GARFO TRAS.....0,9		5	40531-413-004	EMENDA, CORRENTE TRANSMISSÃO (RK50KS) (TAKASAGO).....	1	1		~ KR301997
BUCHA, GARFO TRAS.....0,6								~ KR301997
(UMA OU TODAS)								
			40531-413-951	EMENDA, CORRENTE TRANSMISSÃO.....	1	1		
		6	40548-268-000	BUCHA, INFERIOR AMORTECEDOR TRAS.....	2	2		
		7	50750-413-000	PLACA, GUIA ÓLEO.....	1	1		
		8	52108-356-006	BUCHA, GARFO TRAS.....	4	4		
		9	52110-443-740ZA	CONJ. GARFO TRAS. *NH-1*.....	1	1		
		10	52141-356-000	BUCHA, GARFO TRAS.....	2	2		
		11	52144-356-003	CAPA, RETENTORA PÓ GARFO TRAS.....	4	4		
			52144-356-005	CAPA, RETENTORA PÓ GARFO TRAS.....	4	4		
		12	87505-443-850	ETIQUETA, PRECAUÇÃO PNEUS.....	1	-		
			87505-443-900	ETIQUETA, PRECAUÇÃO PNEUS.....	-	1		
		13	90121-447-000	PARAFUSO, ARTICULAÇÃO GARFO TRAS.....	1	1		
		14	90354-268-000	PORCA. AUTO-ATARRAXANTE, 14 mm.....	1	1		
		15	90501-447-000	ARRUELA, 15 mm.....	2	2		
		16	90513-323-000	ARRUELA, 6 x 9.....	1	1		
		17	90563-045-000	BUCHA, 6,4 x 5.....	1	1		
		18	95700-06012-00	PARAFUSO, FLANGE, 6 x 12.....	1	1		
		19	95700-06012-0S	PARAFUSO, FLANGE, 6 x 12.....	1	1		
		20	95700-06016-00	PARAFUSO, FLANGE, 6 x 16.....	1	1		
		21	96201-80000	GRAXEIRA B, T6S.....	2	2		

C-24

Amortecedor traseiro



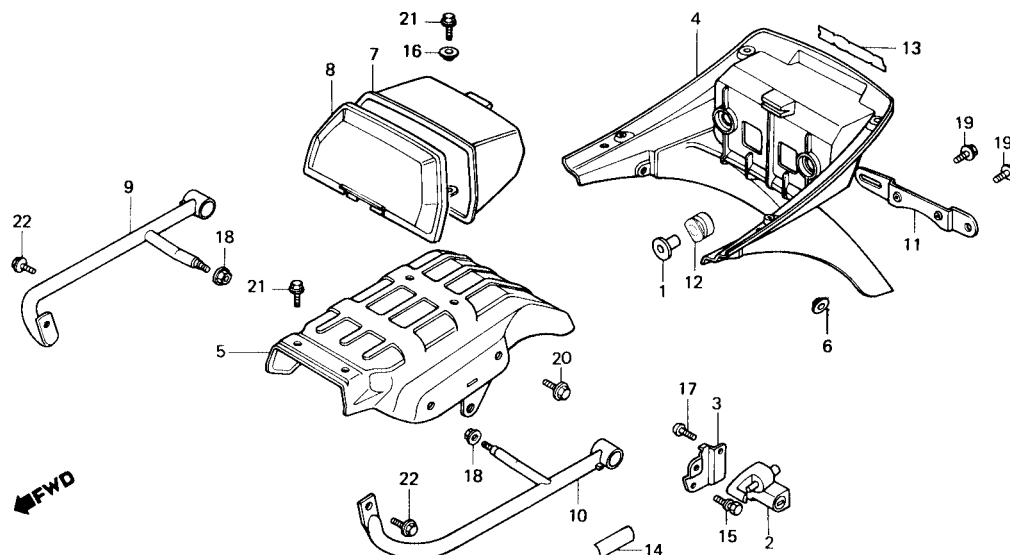
B443-137

Item de serviço	T.M.O.	Ref. Nº	Nº da peça	Descrição	Quantidade		Nota	Nº de série
					CBP	CBDX		
CONJ. AMORTECEDOR TRAS.....0,1		1	52400-KK9-901	CONJ. AMORTECEDOR TRAS	-	2
AMORTECEDOR TRAS. COMP.....0,3			52400-KK9-980	CONJ. AMORTECEDOR TRAS	-	2	~JR200896
(INCLUI PEÇA RELATIVA)			52400-443-720	CONJ. AMORTECEDOR TRAS	-	2	JR200897 ~ LR402597
			52400-KBM-900	CONJ. AMORTECEDOR TRAS	-	2	MR500001 ~
		2	52401-443-900	MOLA, AMORTECEDOR TRAS	2	-
			52401-KK9-840	MOLA, AMORTECEDOR TRAS	-	2	~JR200896
			52401-443-720	MOLA, AMORTECEDOR TRAS	-	2	JR200897 ~
		3	52403-443-901	SUORTE, SUPERIOR COMP. AMORTECEDOR TRAS ..	2	2
		4	52410-KK9-830	AMORTECEDOR TIRAS. COMP.....	2	2
			52410-443-612	AMORTECEDOR TIRAS. COMP.....	-	2
		5	52422-404-003	AJUSTADOR, MOLA	2	2
		6	52450-413-000	BUCHA, FIXAÇÃO AMORTECEDOR TRAS	2	2
		7	52458-443-611	ASSENTO, SUPERIOR MOLA	2	2
		8	52484-413-010	BUCHA, SUPERIOR AMORTECEDOR TRAS.....	2	2
		9	52495-410-000	ADESIVO, AMORTECEDOR TRAS.....	2	-
					-	2	~LR402597
		10	52517-404-003	BATENTE, BORRACHA.....	2	2
		11	94002-10000-0S	PORCA, SEX., 10 mm.....	2	2
		12	94101-10000	ARRUELA, LISA, 10 mm.....	2	2
		13	95700-10032-00	PARAFUSO, FLANGE, 10 x 32.....	2	2
			95701-10032-00	PARAFUSO, FLANGE, 10 x 32.....	2	2	Y-Y
		14	95700-10045-00	PARAFUSO, FLANGE, 10 x 45.....	2	2
			95701-10045-00	PARAFUSO, FLANGE, 10 x 45.....	2	2	Y-Y

C-25

Paralama traseiro

(CB450DX)

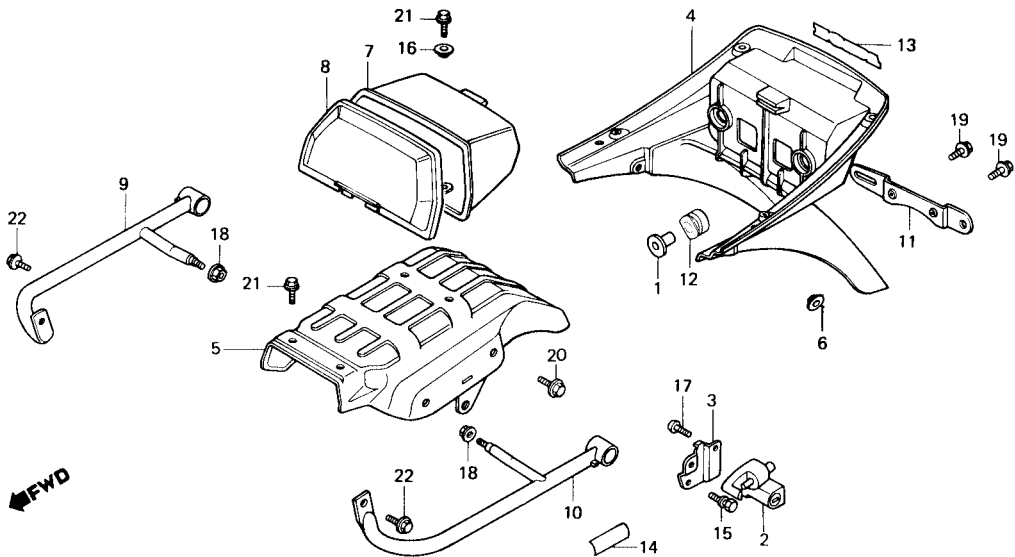


Item de serviço	T.M.O.	Ref. Nº	Nº da peça	Descrição	Qtd. CB450DX	Nota	Nº de série
CONJ. TRAVA. CAPACETE.....0,3		1	50324-425-010	BUCHA, 6,3 x 13	2
• PARALAMA A, TRAS.		2	50710-371-007	CONJ. TRAVA CAPACETE.....	2
PARALAMA B, TRAS.....0,4		3	50715-443-610	SUPORTE, TRAVA CAPACETE	2
COMPARTIMENTO. DOCUMENTOS.....0,1		4	80101-443-740	PARALAMA A, TRAS	1
ALÇA, PROTEÇÃO COMP. DIR. TRAS.....0,2		5	80105-443-740	PARALAMA B, TRAS.....	1
• ALÇA, PROTEÇÃO COMP. ESQ. TRAS.		6	80112-443-850	BUCHA.....	2
		7	83501-443-740	COMPARTIMENTO, DOCUMENTOS.....	1
		8	83502-443-740	TAMPA, COMPARTIMENTO DOCUMENTOS.....	1
		9	84101-443-740	ALÇA, PROTEÇÃO COMP. DIR. TRAS.....	1
		10	84102-443-740	ALÇA, PROTEÇÃO COMP. ESQ. TRAS.....	1
		11	84701-443-740	SUPORTE, PLACA.....	1
		12	84705-443-740	COXIM.....	2
		13	87110-443-740	EMBLEMA PARALAMA A, TRAS.....	1	~ KR303658
			87110-KK9-670	EMBLEMA PARALAMA A, TRAS.....	1	LR400001 ~ LR402597
		*	87110-KBM-900ZA	EMBLEMA PARALAMA A, TRAS. *TIPO I*	1	MR500001 ~
		14	87511-087-910	ETIQUETA, TRAVA CAPACETE	2
		15	90105-413-000	PARAFUSO, ESPECIAL, 8 x 16.....	2
		16	90512-300-000	BUCHA, 6 x 20	2
		17	93500-06010-0A	PARAFUSO, PHILLIPS, 6 x 10.....	4
		18	94050-08000	PORCA, FLANGE, 8 mm	2
		19	95700-06012-00	PARAFUSO, FLANGE, 6 x 12.....	2
		*	95701-06012-00	PARAFUSO, FLANGE, 6 x 12.....	2	Y-Y
		20	95700-06012-07	PARAFUSO, FLANGE, 6 x 12.....	2
		*	95701-06012-07	PARAFUSO, FLANGE, 6 x 12.....	2	Y-Y

C-25

Paralama traseiro

(CB450DX)

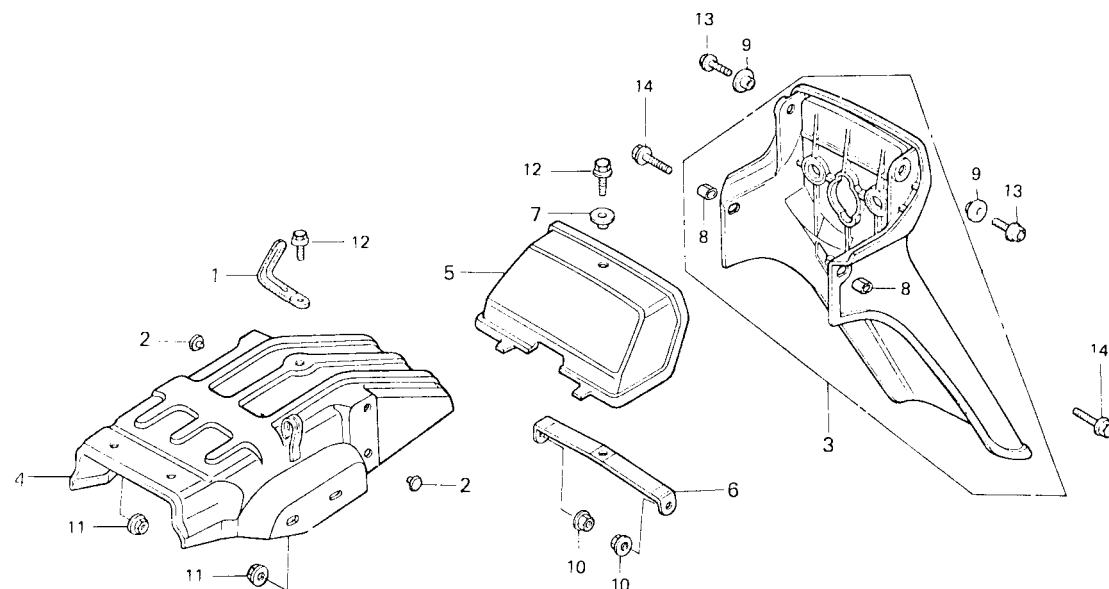


Item de serviço	T.M.O.	Ref. Nº	Nº da peça	Descrição	Qtd. CB450DX	Nota	Nº de série
		21	95700-06016-08	PARAFUSO, FLANGE, 6 x 16.....	4		
		*	95701-06016-08	PARAFUSO, FLANGE, 6 x 16.....	4	Y-Y	
		22	95700-08016-00	PARAFUSO, FLANGE, 8 x 16.....	2		
		*	95701-0801600	PARAFUSO, FLANGE, 8 x 16.....	2	Y-Y	

C-25.1

Paralama traseiro

(CB450P)

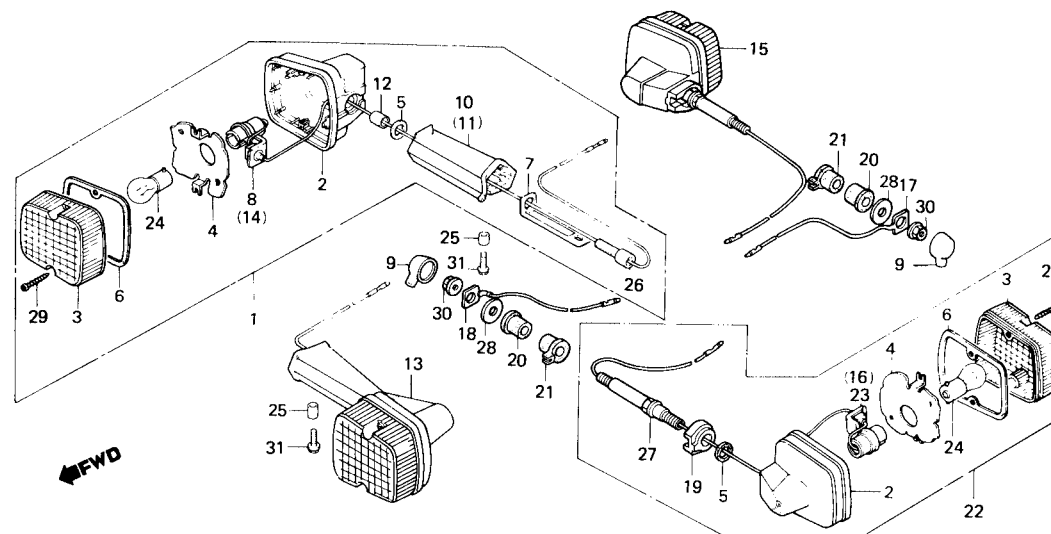


B443-64A

Item de serviço	T.M.O.	Ref. Nº	Nº da peça	Descrição	Qtd. CB450P	Nota	Nº de série
PARALAMA A, TRASEIRO.....0,3		1	32170-443-850	PRESILHA DA FIAÇÃO	1
PARALAMA B, TRASEIRO.....0,5		2	40514-377-000	TAMPA, PARALAMA B.....	2
		3	80100-443-900ZB	PARALAMA A, TRAS. *NH-0*.....	1
		4	80105-KK9-910	PARALAMA B, TRAS.....	1
		5	80110-443-850	TAMPA, PARALAMA TRASEIRO.....	1
		6	80111-443-850	SUPORTE, TAMPA PARALAMA.....	1
		7	80112-443-850	BUCHA, TAMPA PARALAMA.....	1
		8	90512-122-700	BUCHA, 9 x 12 x 4,5	2
		9	90512-300-000	BUCHA, 6 x 20	2
		10	94050-06000	PORCA, FLANGE, 6 mm	2
		11	94050-08000	PORCA, FLANGE, 8 mm	2
		12	95700-06014-00	PARAFUSO, FLANGE, 6 x 14.....	2
		13	95700-06018-00	PARAFUSO, FLANGE, 6 x 18.....	2
		14	95700-06020-00	PARAFUSO, FLANGE, 6 x 20.....	2

C-26

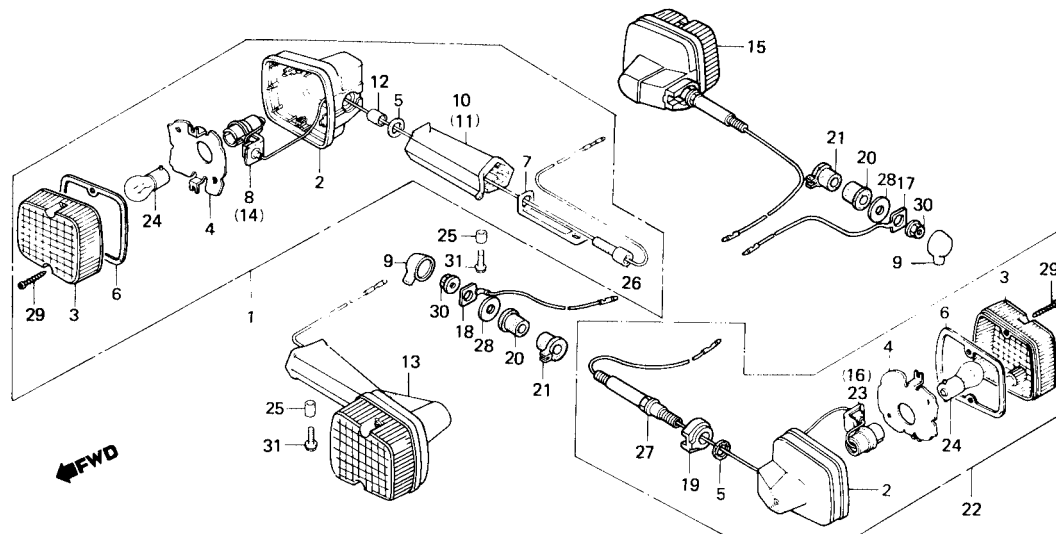
Sinalizador (CB450DX)



B443-157

Item de serviço	T.M.O.	Ref. Nº	Nº da peça	Descrição	Qtd. CB450DX	Nota	Nº de série
CONJ. SINALIZADOR0,2 (ADICIONAR 0,1 POR UNIDADE) (EXCLUI PEÇAS ABAIXO RELACIONADAS)		1	33400-443-901	CONJ. SINALIZADOR DIANT. DIR.....	1		
		2	33401-443-900	CARCAÇA, SINALIZADOR.....	4		
		3	33402-KK9-921	LENTE, SINALIZADOR.....	4		
		4	33403-443-003	REFLETOR, SINALIZADOR.....	4		
LÂMPADA, SINALIZADOR0,1 (QUANDO FOR EXECUTADA A MANUTENÇÃO DA UNIDADE COMP. O T.M.O. SERÁ 0,2)		5	33406-428-003	GUARNIÇÃO, SINALIZADOR.....	4		
		6	33407-428-003	GUARNIÇÃO, LENTE SINALIZADOR.....	4		
		7	33409-443-003	PLACA, TERRA DIANT.....	2		
		8	33410-KK9-950	SOQUETE COMP., SINALIZADOR DIANT. DIR.....	1		
		9	33425-428-003	CAPA, FIAÇÃO SINALIZADOR.....	2		
		10	33445-443-900	SUORTE, SINALIZADOR DIANT. DIR.....	1		
		11	33446-443-900	SUORTE, SINALIZADOR DIANT. ESQ.....	1		
		12	33449-443-003	BUCHA, FIXAÇÃO SINALIZADOR.....	2		
		13	33450-443-901	CONJ. SINALIZADOR DIANT. ESQ.....	1		
		14	33460-KK9-950	SOQUETE COMP., SINALIZADOR DIANT. ESQ.....	1		
		15	33600-443-743	CONJ. SINALIZADOR TRAS. DIR.....	1		
		16	33610-443-741	SOQUETE COMP., SINALIZADOR TRAS. DIR.....	1		
		17	33620-443-740	FIO, TERRA DIR.....	1		
		18	33621-443-740	FIO, TERRA ESQ.....	1		
		19	33641-443-740	ESPAÇADOR, SINALIZADOR TRAS.....	2		
		20	33647-443-740	COXIM, SINALIZADOR TRAS.....	2		
		21	33648-443-740	COXIM B, SINALIZADOR TRAS.....	2		
		22	33650-443-743	CONJ. SINALIZADOR TRAS. ESQ.....	1		
		23	33660-443-741	SOQUETE COMP., SINALIZADOR TRAS. ESQ.....	1		
		24	34905-443-900	LÂMPADA, SINALIZADOR (12V, 21 W).....	4		
		25	84706-286-000	BUCHA, FIXAÇÃO.....	2		

C-26 **Sinalizador** **(CB450DX)**

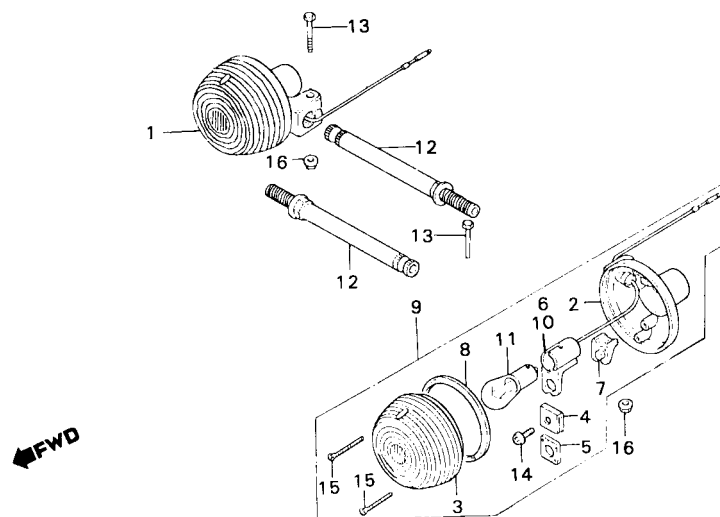


B443-157

Item de serviço	T.M.O.	Ref. Nº	Nº da peça	Descrição	Qtd. CB450DX	Nota	Nº de série
		26	90118-443-003	PARAFUSO, FIXAÇÃO SINALIZADOR.....	2
		27	90118-443-741	PARAFUSO, FIXAÇÃO SINALIZADOR.....	2
		28	90524-443-740	ARRUELA, LISA, 8 mm.....	2
		29	93901-24610	PARAFUSO, AUTO-ATARRAXANTE, 4 x 25	8
		30	94050-06000	PORCA, FLANGE, 8 mm	2
		31	95700-06016-07	PARAFUSO, FLANGE, 6 x 16.....	2

C-26.1

Sinalizador (CB450P)

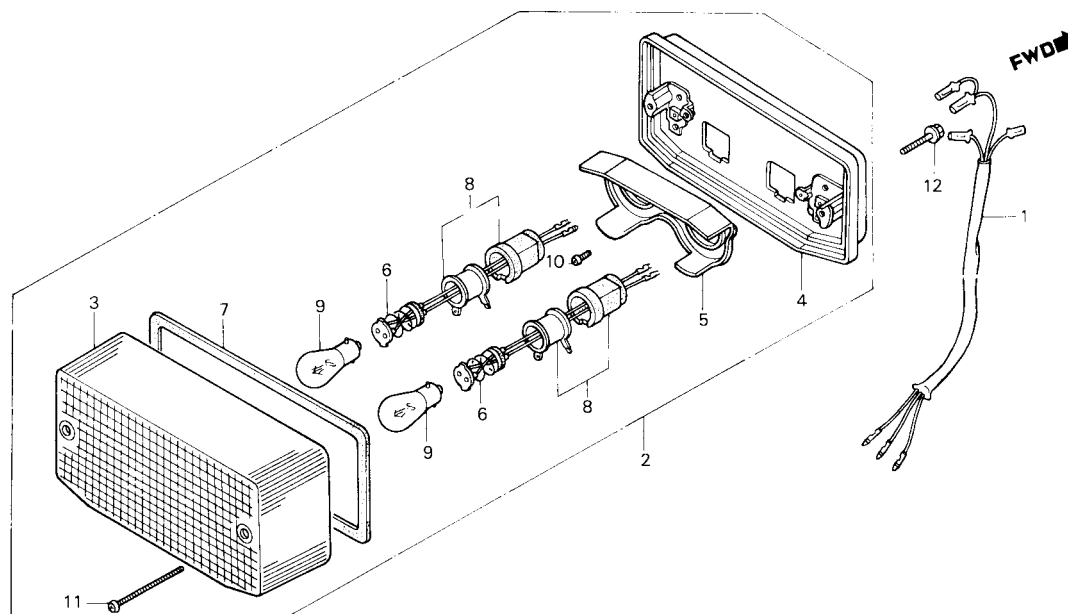


B413-44

Item de serviço	T.M.O.	Ref. Nº	Nº da peça	Descrição	Qtd. CB450P	Nota	Nº de série
CONJ. SINALIZADOR0,2 (ADICIONAR 0,1 POR UNIDADE) (INCLUI PEÇA RELATIVA) (EXCLUI AS PEÇAS ABAIXO RELACIONADAS)		1	33400-413-003	CONJ. SINALIZADOR, DIANT. DIR.....	1
		2	33401-292-003	CARCAÇA, SINALIZADOR.....	2
		3	33402-268-671	LENTE SINALIZADOR DIANT	2
		4	33403-413-003	PLACA, TERRA.....	2
		5	33404-413-003	BORRACHA, AMORTECEDORA.....	2
LÂMPADA SINALIZADOR0,1 (QUANDO FOR EXECUTADA A MANUTENÇÃO DA UNIDADE COMPLETA O T.M.O. SERÁ 0,2)		6	33405-413-003	SOQUETE, COMP., SINAL, DIR	1
		7	33408-413-003	BORRACHA AMORTECEDORA CARCAÇA SINALIZADOR.....	2
		8	33443-268-671	GUARNIÇÃO, LENTE SINALIZADOR DIANT.....	2
		9	33450-413-003	CONJ. SINALIZADOR DIANT. ESQ	1
		10	33455-413-003	SOQUETE COMP. SINAL. ESQ.....	1
		11	34905-268-671	LÂMPADA SINALIZADOR	2
		12	90154-413-013	PARAFUSO SUPORTE SINALIZADOR DIANT.....	2
		13	93000-06025-0B	PARAFUSO SEX., 6 x 25	2
		14	93500-05008-0H	PARAFUSO PHILLIPS, 5 x 8.....	2
		15	93700-03025-0B	PARAFUSO OVAL, 3 x 25	4
		16	94050-06000	PORCA FLANGE, 6 mm	2

C-27

Lanterna traseira (CB450DX)

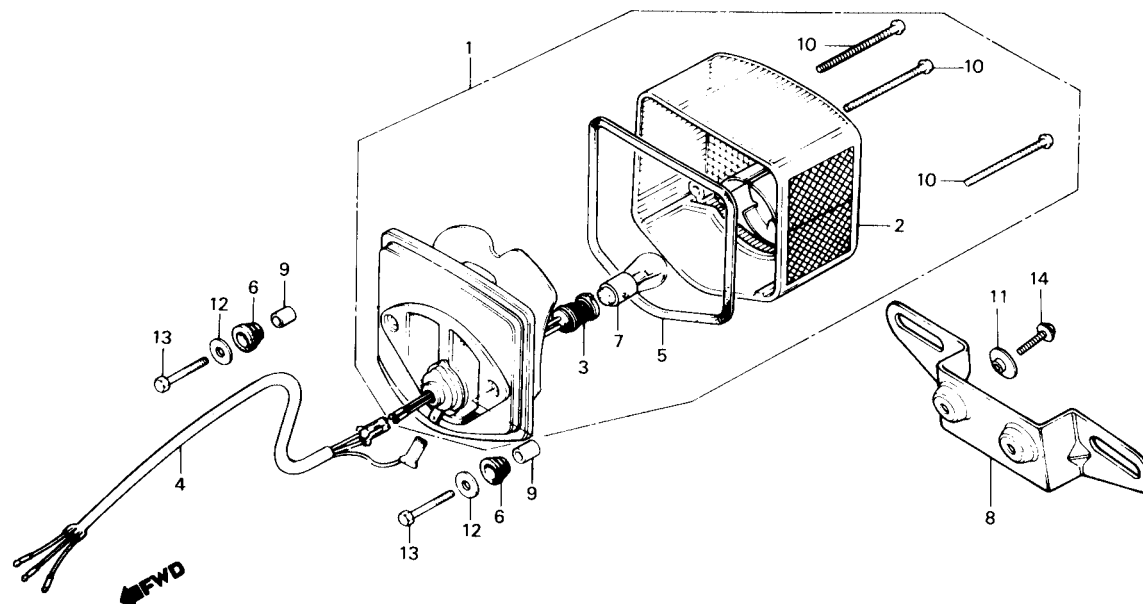


B443-158

Item de serviço	T.M.O.	Ref. Nº	Nº da peça	Descrição	Qtd. CB450DX	Nota	Nº de série
SUB-FIAÇÃO, LANTERNA TRAS0,2		1	32101-443-740	SUB-FIAÇÃO, LANTERNA TRAS	1
• CONJ. LANTERNA TRAS.		2	33701-443-741	CONJ. LANTERNA TRAS	1
• BASE COMP., LANTERNA TRAS.		3	33702-447-624	LENTE, LANTERNA TRAS	1
• FIAÇÃO COMP., LANTERNA TRAS.		4	33703-425-772	BASE COMP., LANTERNA TRAS	1
• SOQUETE COMP., LANTERNA TRAS.		5	33704-447-712	REFLETOR.....	1
LÂMPADA (12V,5/21W)0,1		6	33705-147-671	FIAÇÃO COMP., LANTERNA TRAS	2
(UMA OU TODAS)		7	33708-425-771	GUARNIÇÃO, LENTE LANTERNA TRAS	1
		8	33710-443-740	SOQUETE COMP., LANTERNA TRAS.....	2
		9	34906-447-711	LÂMPADA (12V,5/21W).....	2
		10	93500-04008-0A	PARAFUSO, PHILLIPS, 4 x 8.....	2
		11	93500-04055-1A	PARAFUSO, PHILLIPS, 4 x 55.....	2
		12	95700-06025-00	PARAFUSO, FLANGE, 6 x 25.....	2

C-27.1

Lanterna traseira (CB450P)

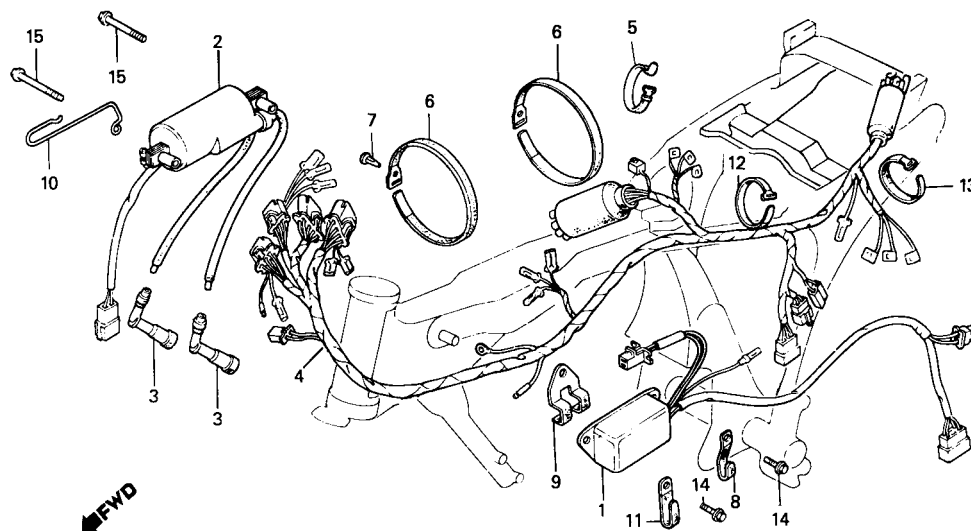


BKK9-63

Item de serviço	T.M.O.	Ref. Nº	Nº da peça	Descrição	Qtd. CB450P	Nota	Nº de série
LÂMPADA (12V, 21/5W)	0,1	1	33701-443-850	CONJ. LANTERNA TRAS	1
• SUPORTE, PLACA		2	33702-329-671	LENTE, LANTERNA TRAS	1
• FIAÇÃO COMP., LANT. TRAS	0,2	3	33703-126-721	SOQUETE COMP., LANT. TRAS	1
• CONJ. LANTERNA TRAS.		4	33708-371-601	FIAÇÃO COMP., LANT. TRAS	1
• SOQUETE COMP., LANT. TRAS.		5	33709-092-671	GUARNIÇÃO, LENTE LANTERNA TRAS	1
• FIAÇÃO COMP., LANT. TRAS.		6	33719-399-000	BUCHA, LANTERNA TRAS	2
		7	34906-447-711	LÂMPADA (12V 21/5W)	1
		8	84701-443-010	SUPORTE, PLACA	1
		9	84905-128-000	BUCHA, FIXAÇÃO BASE LANTERNA	2
		10	90147-147-671	PARAFUSO AUTO-ATARRAXANTE	3
		11	90512-300-000	ARRUELA, 6 x 20	2
		12	90581-342-000	ARRUELA, 20 mm	2
		13	93101-05025-0A	PARAFUSO SEX., 5 x 25	2
		14	95700-06012-00	PARAFUSO, FLANGE, 6 x 12	2

C-28

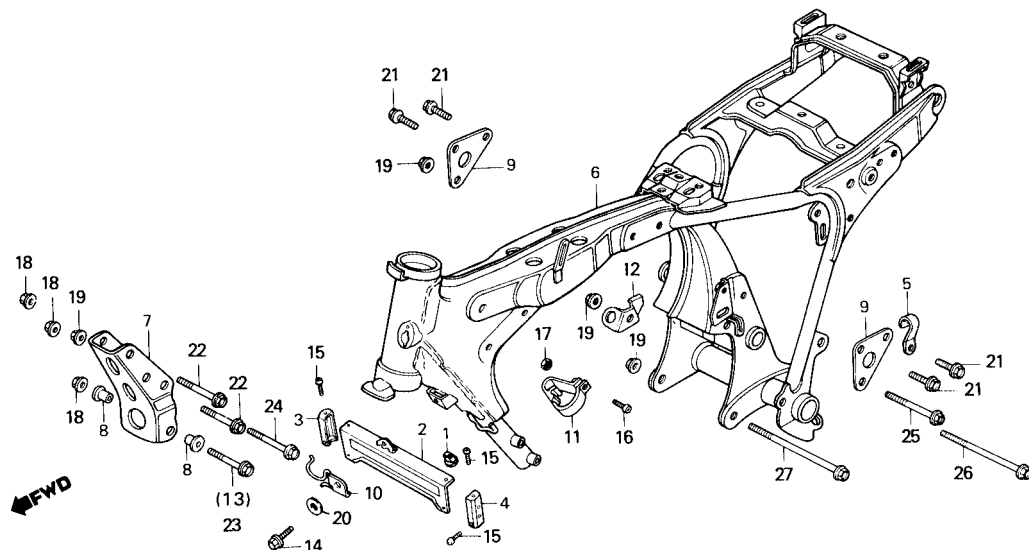
Fiação principal • Bobina de ignição



Item de serviço	T.M.O.	Ref. N°	N° da peça	Descrição	Quantidade		Nota	N° de série
					CBP	CBDX		
UNIDADE C.D.I.....	0,3	1	30400-MC9831	UNIDADE C.D.I. (HITACHI).....	1	1		
• BOBINA, IGNIÇÃO COMP.		2	30530-413-003	BOBINA, IGNIÇÃO COMP. (TOYO).....	1	1		
FIAÇÃO PRINCIPAL.....	1,8	3	30700-413-831	CONJ. SUPRESSOR, RUÍDOS.....	2	2		
		4	32100-KK9-771	FIAÇÃO PRINCIPAL.....	1	-		
			32100-KK9-901	FIAÇÃO PRINCIPAL.....	-	1		~ LR402597
			32100-KBM-900	FIAÇÃO PRINCIPAL.....	-	1	N-N	MR500001 ~ MR501207
		*	32100-KBM-910	FIAÇÃO PRINCIPAL.....	-	1	N-N	MR200001 ~
		5	32161-473-000	PRESILHA, FIAÇÃO.....	2	1		
		6	32171-413-000	PRESILHA, FIAÇÃO PRINCIPAL.....	2	2		
		7	32177-413-003	GRAMPO, FIXAÇÃO PRESILHA.....	1	1		
		8	32810-413-000	PRESILHA, CABO VELA.....	2	2		
		9	32812-413-000	PRESILHA A, FIAÇÃO PRINCIPAL.....	1	1		
		10	50726-443-740	GUIA, CABO.....	1	1		~ JR207738
			50726-KK9-880	GUIA, CABO.....	-	1		KR300001 ~
		11	50732-413-000	PRESILHA, CABO ACELERADOR.....	1	1		
		12	95014-81100	PRESILHA A1, FIAÇÃO.....	1	1		
		13	95014-61300	PRESILHA A3, FIAÇÃO.....	1	1		
		14	95700-06014-00	PARAFUSO, FLANGE, 6 x 14.....	2	2		
		*	95701-06014-00	PARAFUSO, FLANGE, 6 x 14.....	2	2	Y-Y	
		15	95700-06045-08	PARAFUSO, FLANGE, 6 x 45.....	2	2		
		*	95701-06045-08	PARAFUSO, FLANGE, 6 x 45.....	2	2	Y-Y	

C-29

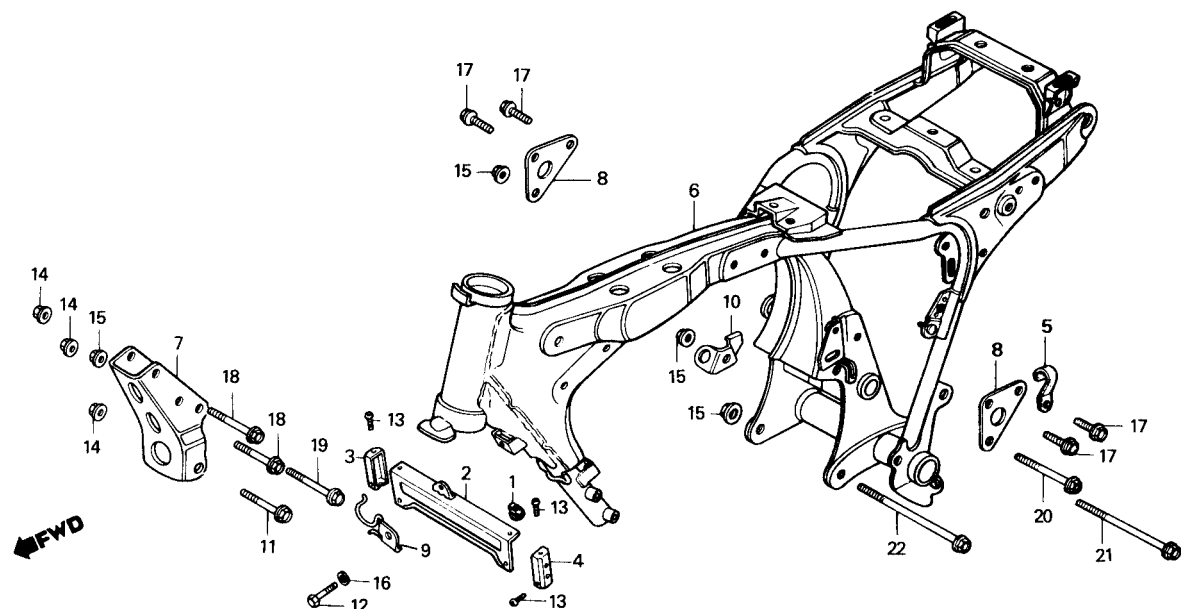
Chassi (CB450DX)



Item de serviço	T.M.O.	Ref. Nº	Nº da peça	Descrição	Qtd. CB450DX	Nota	Nº de série
CAPA, RADIADOR ÓLEO.....	0,1	1	15605-MA6-000	COXIM, RADIADOR ÓLEO.....	2		
CHASSI COMP.....	*7,7	2	15610-443-740	CAPA, RADIADOR ÓLEO.....	1		
SUPORTE, DIANT., MOTOR.....	0,2	3	15611-443-740	CAPA DIR., RADIADOR ÓLEO.....	1		
• SUPORTE, SUPERIOR MOTOR (UMA OU TODAS)		4	15612-443-740	CAPA ESQ., RADIADOR ÓLEO.....	1		
		5	32811-413-000	PRESILHA B, FIAÇÃO PRINCIPAL.....	1		
		6	50100-KK9-830ZA	CHASSI COMP., *NH-1-BR*	1		
		7	50351-443-740	SUPORTE DIANT., MOTOR.....	1		
		8	50352-413-305	BUCHA, 8,5 x 10 (OPCIONAL).....	2		
		9	50353-413-000	SUPORTE, SUPERIOR MOTOR.....	2		
		10	50724-443-740	PRESILHA, FIAÇÃO PRINCIPAL.....	1		
		11	50725-443-610	GUIA, CABO EMBREAGEM.....	1		
		*	50725-KK9-680	GUIA, CABO EMBREAGEM.....	1	N-Y	
		12	50731-413-000	GUIA, SUPERIOR TUBO RESPIRO.....	1		
		13	90051-413-305	PARAFUSO, FLANGE, 8 x 85 (OPCIONAL).....	1		
		14	93101-08025-0A	PARAFUSO, SEX., 8 x 25.....	1		
		15	93500-04006-0G	PARAFUSO, PHILLIPS, 4 x 6.....	4		
		16	93500-06016-0A	PARAFUSO, PHILLIPS, 6 x 16.....	1		
		17	94001-06000-0S	PORCA, SEX., 6 mm.....	1		
		18	94050-08000	PORCA, FLANGE, 8 mm.....	3		
		19	94050-10000	PORCA, FLANGE, 10 mm.....	4		
		20	94102-08000	ARRUELA, LISA, 8 mm.....	1		
		21	95700-08020-08	PARAFUSO, FLANGE, 8 x 20.....	4		
		22	95800-08070-00	PARAFUSO, FLANGE, 8 x 70.....	2		
		23	95800-08080-00	PARAFUSO, FLANGE, 8 x 80.....	1		
		24	95800-10070-00	PARAFUSO, FLANGE, 10 x 70.....	1		
		25	95800-10095-00	PARAFUSO, FLANGE, 10 x 95.....	1		
		26	95800-10125-00	PARAFUSO, FLANGE, 10 x 125.....	1		
		27	95800-10150-08	PARAFUSO, FLANGE, 10 x 150.....	1		

C-29.1

Chassi (CB450P)

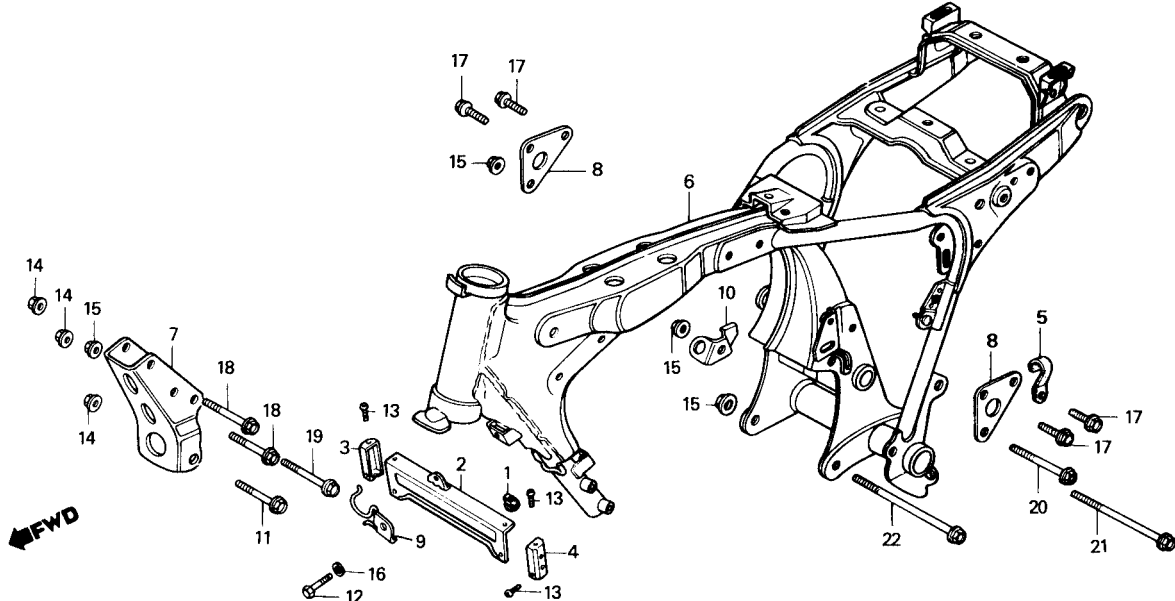


BKK9-65

Item de serviço	T.M.O.	Ref. Nº	Nº da peça	Descrição	Qtd. CB450P	Nota	Nº de série
CAPA, RADIADOR ÓLEO.....	0,1	1	15605-MA6-000	COXIM, RADIADOR ÓLEO.....	2		
CHASSI COMP.....	*7,7	2	15610-KK9-900	CAPA, RADIADOR ÓLEO.....	1		
SUPORTE DIANT. MOTOR.....	0,2	3	15611-KK9-900	CAPA DIR., RADIADOR ÓLEO.....	1		
• SUPORTE SUPERIOR MOTOR (UMA OU TODAS)		4	15612-KK9-900	CAPA ESQ., RADIADOR ÓLEO.....	1		
		5	32811-413-000	PRESILHA B, FIAÇÃO PRINCIPAL.....	1		
		6	50100-KK9-740ZA	CHASSI, COMP. *NH-1*	1		
		*	50100-KK9-770ZA	CHASSI, COMP. *NH-1*	1	Y-Y	
		7	50351-KK9-830	SUPORTE DIANT., MOTOR.....	1		
		8	50353-413-000	SUPORTE, SUPERIOR MOTOR.....	2		
		9	50724-443-740	PRESILHA, FIAÇÃO PRINCIPAL.....	1		
		10	50731-413-000	GUIA, SUPERIOR TUBO RESPIRO.....	1		
		11	90155-449-750	PARAFUSO, FLANGE, 8 x 90.....	1		
		12	93101-08025-0A	PARAFUSO, SEX., 8 x 25.....	1		
		13	93500-04006-0A	PARAFUSO, PHILLIPS, 4 x 6.....	4		
		14	94050-08000	PORCA, FLANGE, 8 mm.....	3		
		15	94050-10000	PORCA, FLANGE, 10 mm.....	4		
		16	94102-08000	ARRUELA, LISA, 8 mm.....	1		
		17	95700-08020-08	PARAFUSO, FLANGE, 8 x 20.....	4		
		*	95701-08020-08	PARAFUSO, FLANGE, 8 x 20.....	4	Y-Y	
		18	95800-08070-00	PARAFUSO, FLANGE, 8 x 70.....	2		
		*	95801-08070-00	PARAFUSO, FLANGE, 8 x 70.....	2	Y-Y	
		19	95800-10070-00	PARAFUSO, FLANGE, 10 x 70.....	1		
		*	95801-10070-00	PARAFUSO, FLANGE, 10 x 70.....	1	Y-Y	
		20	95800-10095-00	PARAFUSO, FLANGE, 10 x 95.....	1		
		*	95801-10095-00	PARAFUSO, FLANGE, 10 x 95.....	1	Y-Y	

C-29.1

Chassi
(CB450P)

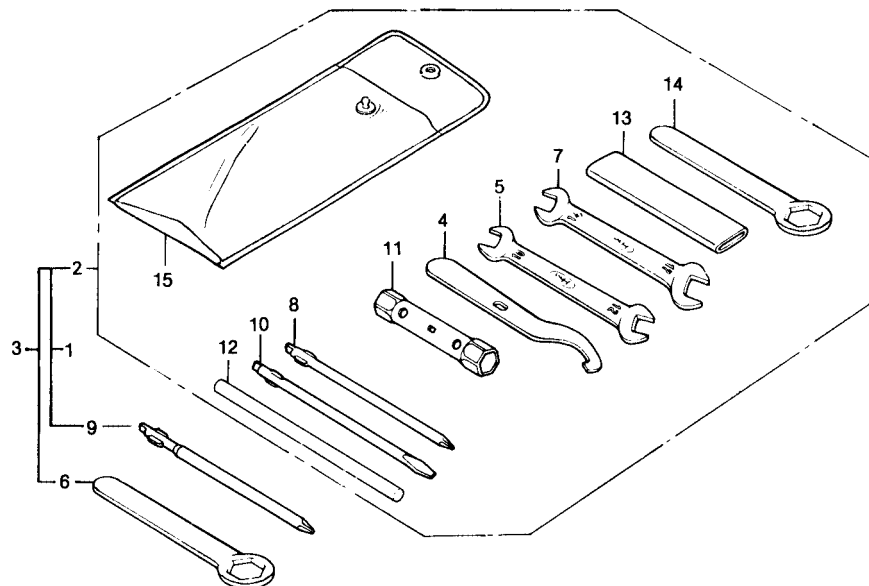


BKK9-65

Item de serviço	T.M.O.	Ref. N°	N° da peça	Descrição	Qtd. CB450P	Nota	N° de série
		21	95800-10125-00	PARAFUSO, FLANGE, 10 x 125.....	1
		*	95801-10125-00	PARAFUSO, FLANGE, 10 x 125.....	1	Y-Y
		22	95800-10150-08	PARAFUSO, FLANGE, 10 x 150.....	1
		*	95801-10150-08	PARAFUSO, FLANGE, 10 x 150.....	1	Y-Y

C-30

Ferramentas



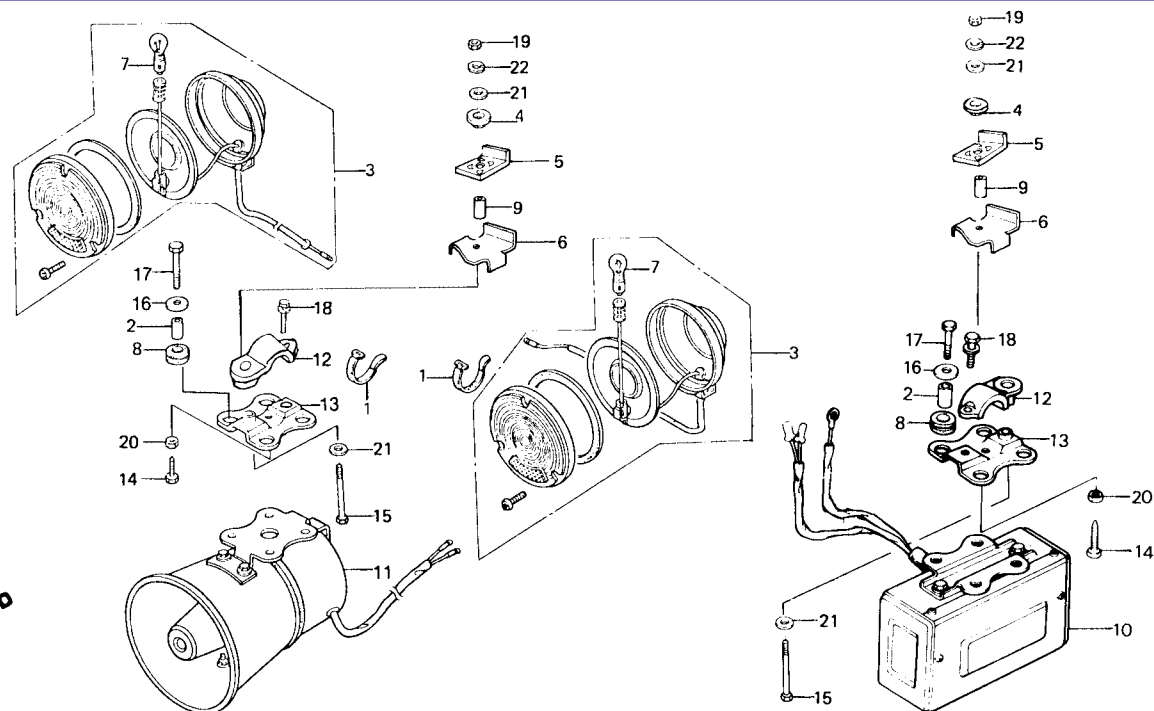
B443-185

Item de serviço	T.M.O.	Ref. Nº	Nº da peça	Descrição	Quantidade		Nota	Nº de série
					CBP	CBDX		
		1	89010-443-901	JOGO FERRAMENTAS.....	1	1	~ JR207738
		2	89010-443-902	JOGO FERRAMENTAS.....	1	1	KR300001 ~ MR501207
		* 3	89010-KBM-910	JOGO FERRAMENTAS.....	1	1	MR200001 ~
		4	89215-443-901	CHAVE ESPECIAL.....	1	1
		5	89216-KB7-901	CHAVE, BOCA, 10 x 12.....	1	1	~ JR207738
			89220-443-900	CHAVE, BOCA, 10 x 12.....	1	1
		* 6	89218-KB7-901	CHAVE, SEXTAVADA, 24.....	1	1	MR200001 ~
		7	89221-443-900	CHAVE, BOCA, 14 x 17.....	1	1
		8	89222-443-900	CHAVE, PHILLIPS, 2.....	1	1
		9	89223-443-900	CHAVE, PHILLIPS, 3.....	1	1	~ JR207738
		10	89224-443-900	CHAVE, FENDA, 2.....	1	1
		11	89225-443-900	CHAVE, VELA, 18 x 19.....	1	1
		12	89226-443-900	CABO, CHAVE, 10 mm.....	1	1
		13	89228-443-900	CABO, CHAVE, 120 mm.....	1	1
		14	89229-443-900	CHAVE, SEXTAVADA, 22.....	1	1
		15	99008-02000	BOLSA, FERRAMENTAS, 200 mm.....	1	1

C-31

Farol de patrulha dianteiro • Sirene • Amplificador

(CB450P)



Item de serviço	T.M.O.	Ref. Nº	Nº da peça	Descrição	Qtd. CB450P	Nota	Nº de série
CONJ. LANTERNA PATRULHA DIANT0,1		1	32161-404-000	PRESILHA B1, FIAÇÃO	4		
• LÂMPADA, (12 V, 23 W)		2	33603-053-650	BUCHA, SUPORTE SIRENE	8		
• SUPORTE, FIXAÇÃO SUPERIOR SIRENE		3	34450-443-851	CONJ. LANTERNA PATRULHA DIANT	2		
CONJ. SIRENE0,2		4	34451-KK9-910	BORRACHA A, FAROL PATRULHA	2		
• AMPLIFICADOR		5	34453-KK9-910	BORRACHA B, FAROL PATRULHA	2		
		6	34454-KK9-910	PLACA, FIXAÇÃO	2		
		7	34905-268-671	LÂMPADA (12V, 23W)	2		
		8	61103-357-000	BUCHA, BORRACHA	8		
		9	81206-443-850	BUCHA, FAROL DE PATRULHA	2		
		10	88430-KK9-770	AMPLIFICADOR COMP	1		
		11	88440-443-850	CONJ. SIRENE	1		
		12	88451-390-700	BRAÇADEIRA, FIXAÇÃO SIRENE	2		
		13	88457-374-750	SUPORTE, FIXAÇÃO SIRENE	2		
		14	90115-443-850	PARAFUSO, SEX., 8 x 56	2		
		15	90153-285-000	PARAFUSO, FIXAÇÃO SIRENE	2		
		16	90563-355-000	ARRUELA, 6 mm	8		
		17	93101-06025-0A	PARAFUSO, SEX., 6 x 25	8		
		18	93483-06025-00	PARAFUSO-ARRUELA, 6 x 25	2		
		19	94001-08000-0S	PORCA, SEX., 8 mm	2		
		20	94002-06000-0S	PORCA, SEX., 6 mm	2		
		21	94101-08000	ARRUELA, LISA, 8 mm	4		
		22	94111-08000	ARRUELA, PRESSÃO, 8 mm	2		

Porta documentos

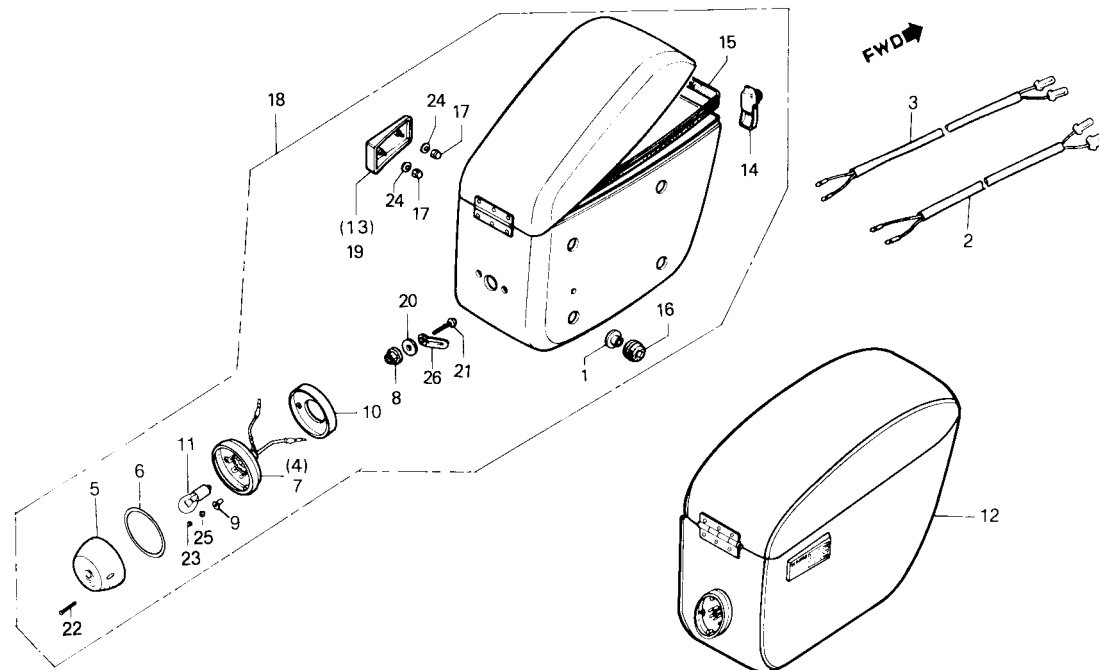
- Lanterna porta documentos

[illegible]

Item de serviço	T.M.O.	Ref. Nº	Nº da peça	Descrição	Qtd. CB450P	Nota	Nº de série
CONJ. LANT. PORTA DOCUMENTOS0,1 (INCLUI PEÇAS RELATIVAS)		1	34500-341-751	CONJ. LANTERNA PORTA DOCUMENTOS	1		
CONJ. PORTA DOCUMENTOS0,2		2	34510-292-750	BASE LANTERNA PORTA DOCUMENTOS	1		
• SUP. DIR., PORTA DOCUMENTOS		3	34520-341-751	CONJ. SOQUETE LANT. PORTA DOCUMENTOS	1		
• SUP. ESQ., PORTA DOCUMENTOS		4	34531-285-003	LENTE LANT. PORTA DOCUMENTOS	1		
		5	34541-285-003	GUARNIÇÃO LANT. PORTA DOCUMENTOS	1		
		6	34542-285-003	GUARNIÇÃO BASE LANT. PORTA DOCUMENTOS	1		
		7	34905-259-610	LÂMPADA LANT. PORTA DOCUMENTOS (12V, 10W)	1		
		8	80101-283-000	COXIM PARALAMA TRAS	2		
		9	81200-KK9-710	SUPORTE COMP., PORTA DOCUMENTOS	1		
		10	81201-KK9-710	SUPORTE SUPERIOR AMPLIFICADOR	1		
		11	81400-363-750ZA	CONJ. PORTA DOCUMENTOS *NH-1*	1		
		12	81404-292-750	BORRACHA DE APOIO	6		
		13	81405-292-750	COXIM, CABO	1		
		14	81406-292-751	PROTECTOR, INTERRUPTOR	1		
		15	81407-292-750	COXIM A, CABO	1		
		16	81421-KK9-710	SUPORTE DIR., PORTA DOCUMENTOS	1		
		17	81521-KK9-710	SUPORTE ESQ., PORTA DOCUMENTOS	1		
		18	90162-283-000	PARAFUSO, PARALAMA TRAS	2		
		19	90893-283-000	COXIM, APOIO	2		
		20	9350003004-0A	PARAFUSO, PHILLIPS, 3 x 4	2		
		21	93500-03008-0H	PARAFUSO, PHILLIPS, 3 x 8	2		
		22	93500-05010-0A	PARAFUSO, PHILLIPS, 5 x 10	2		
		23	93700-03012-0B	PARAFUSO, PH ILLIPS, OVAL, 3 x 12	2		
		24	94101-08000	ARRUELA, LISA, 8 mm	2		
		25	94111-05000	ARRUELA, PRESSÃO, 5 mm	2		
		26	95700-08014-00	PARAFUSO, FLANGE, 8 x 14	4		

C-33

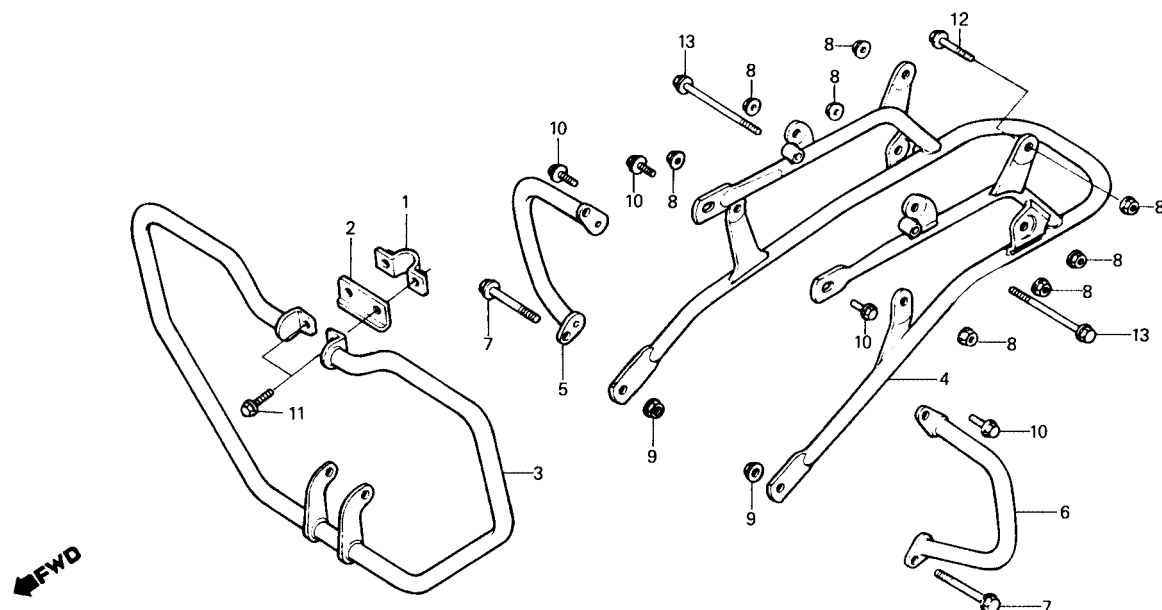
Sinalizador traseiro • Bolsa lateral (CB450P)



Item de serviço	T.M.O.	Ref. Nº	Nº da peça	Descrição	Qtd. CB450P	Nota	Nº de série
LÂMPADA, SINALIZADOR (12V, 21W)	0,1	1	17618-371-000	BUCHA, 27 x 8,3 x 12	8		
• CONJ. BOLSA LATERAL		2	32103-KK9-910	FIO SECUNDÁRIO C	1		
CARCAÇA COMP., SINALIZADOR	0,2	3	32104-KK9-910	FIO SECUNDÁRIO D	1		
(INCLUI PEÇA RELATIVA)		4	33401-443-850	CARCAÇA COMP., SINALIZADOR DIR	1		
(ADICIONAR 0,1 POR UNIDADE)		5	33402-268-671	LENTE SINALIZADOR	2		
		6	33443-268-671	GUARNIÇÃO, LENTE SINALIZADOR	2		
		7	33451-443-850	CARCAÇA COMP., SINALIZADOR ESQ	1		
		8	33645-KK9-910	COXIM, SINAL. TRAS	2		
		9	33646-KK9-910	BUCHA, 5 x 12 x 12	4		
		10	33647-KK9-910	GUARNIÇÃO, SINAL. TRAS	2		
		11	34905-443-900	LÂMPADA, SINALIZADOR (12V, 21 W)	2		
		12	77500-KK9-910	CONJ. BOLSA, LATERAL DIR	1		
		13	77505-KK9-910	REFLETOR TRAS. DIR	1		
		14	77510-KK9-910	CONJ. TRAVA, CAIXA LATERAL	2		
		15	77511-KK9-910	GUARNIÇÃO, CAIXA LATERAL	2		
		16	77512-KK9-910	COXIM, CAIXA LATERAL	8		
		17	77513-KK9-910	PORCA SEX., CEGA, 5 mm	4		
		18	77600-KK9-910	CONJ. BOLSA, LATERAL ESQ	1		
		19	77605-KK9-910	REFLETOR, TRAS. ESQ	1		
		20	90502-KK9-910	ARRUELA LISA, 4,5 x 18	4		
		21	93500-04022-0A	PARAFUSO PHILLIPS, 4 x 22	4		
		22	93700-03025-0B	PARAFUSO, OVAL, 3 x 25	4		
		23	94001-04000-0S	PORCA SEX., 4 mm	4		
		24	94101-06000	ARRUELA LISA, 6 mm	4		
		25	94111-04000	ARRUELA, PRESSÃO, 4 mm	4		
		26	94591-44000	PRESILHA, 4 x 40	2		

C-34

Protetor (CB450P)

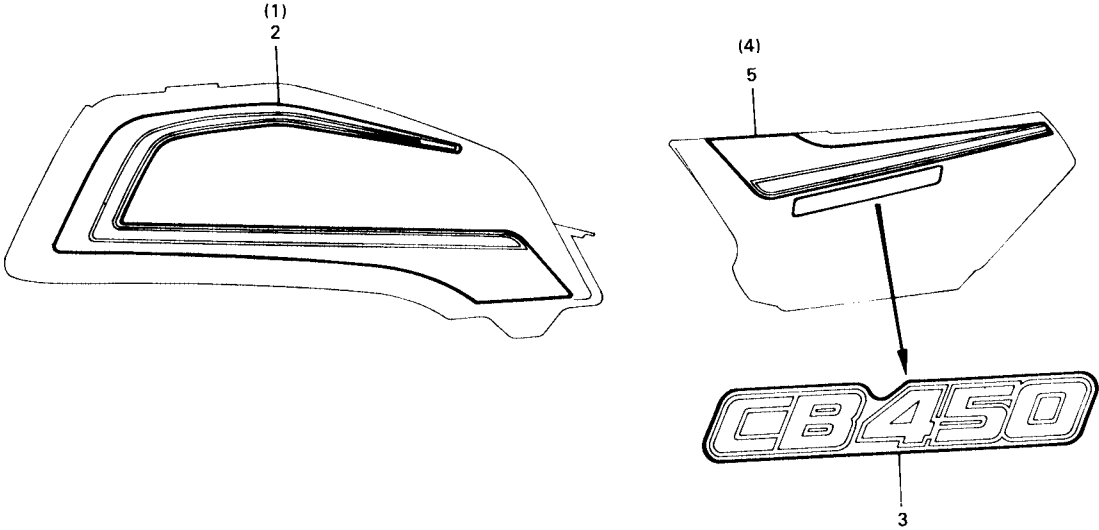


BKK9-72

Item de serviço	T.M.O.	Ref. Nº	Nº da peça	Descrição	Qtd. CB450P	Nota	Nº de série
PROTECTOR DIANTEIRO	0,3	1	61502-KK9-850	SUPORTE A, PROTECTOR DIANT	1
SUPORTE COMP., CAIXA LAT	0,1	2	61503-KK9-850	SUPORTE B, PROTECTOR DIANT	1
PROTECTOR LATERAL DIR.....	0,2	3	62501-KK9-850	PROTECTOR DIANTEIRO	1
• PROTECTOR LATERAL ESQ.		4	84101-KK9-910	SUPORTE COMP. CAIXA LAT	1
		5	84151-443-850	PROTECTOR LATERAL DIR	1
		6	84152-443-850	PROTECTOR LATERAL ESQ	1
		7	93491-10050-00	PARAFUSO SEX., ARRUELA, 10 x 50	2
		8	94050-08000	PORCA, FLANGE, 8 mm	8
		9	94050-10000	PORCA, FLANGE, 10 mm	2
		10	95700-08016-00	PARAFUSO, FLANGE, 8 x 16	4
		11	95700-08020-00	PARAFUSO, FLANGE, 8 x 20	2
		12	95700-08030-00	PARAFUSO, FLANGE, 8 x 30	8
		13	95700-08060-00	PARAFUSO, FLANGE, 8 x 60	2

C-35

Faixas
(CB450P)



BKK9-73

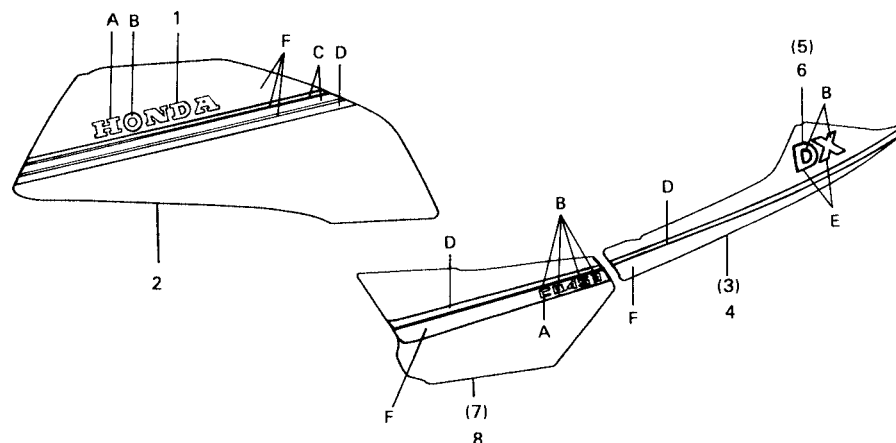
Item de serviço	T.M.O.	Ref. Nº	Nº da peça	Descrição	Qtd. CB450P	Nota	Nº de série
		1	17508-KK9-910	FAIXA DIR. TANQUE COMBUSTÍVEL	1
		2	17509-KK9- 910	FAIXA ESQ. TANQUE COMBUSTÍVEL	1
		3	87126-KK9-850	EMBLEMA, TAMPA LAT	2
		4	87128-KK9-910	FAIXA, TAMPA LAT. DIR	1
		5	87129-KK9-910	FAIXA, TAMPA LAT. ESQ	1

C-35.1

Faixas

(CB450DX)

(9C2PC1401JR200001~9C2PC1401JR207738)



Item de serviço	T.M.O.	Ref. Nº	Nº da peça	Descrição	Qtd. CB450DX	Nota	Nº de série
		1	17507-KK9-750ZA	EMBLEMA, TANQUE COMBUSTÍVEL *TIPO I*	2		
			17507-KK9-750ZB	EMBLEMA, TANQUE COMBUSTÍVEL *TIPO II*	2		
		2	17508-KK9-750ZA	FAIXA TANQUE COMBUSTÍVEL *TIPO I*	1		
			17508-KK9-750ZB	FAIXA TANQUE COMBUSTÍVEL *TIPO II*	1		
		3	77228-KK9-750ZA	FAIXA DIR., RABETA *TIPO I*	1		
			77228-KK9-750ZB	FAIXA DIR., RABETA *TIPO II*	1		
		4	77229-KK9-750ZA	FAIXA ESQ., RABETA *TIPO I*	1		
			77229-KK9-750ZB	FAIXA ESQ., RABETA *TIPO II*	1		
		5	77310-KK9-750ZA	EMBLEMA DIR., RABETA *TIPO I*	1		
			77310-KK9-750ZB	EMBLEMA DIR., RABETA *TIPO II*	1		
		6	77315-KK9-750ZA	EMBLEMA ESQ., RABETA *TIPO I*	1		
			77315-KK9-750ZB	EMBLEMA ESQ., RABETA *TIPO II*	1		
		7	87128-KK9-750ZA	FAIXA, TAMPA LAT. DIR. *TIPO I*	1		
			87128-KK9-750ZB	FAIXA, TAMPA LAT. DIR. *TIPO II*	1		
		8	87129-KK9-750ZA	FAIXA, TAMPA LAT. ESQ. *TIPO I*	1		
			87129-KK9-750ZB	FAIXA, TAMPA LAT. ESQ. *TIPO II*	1		

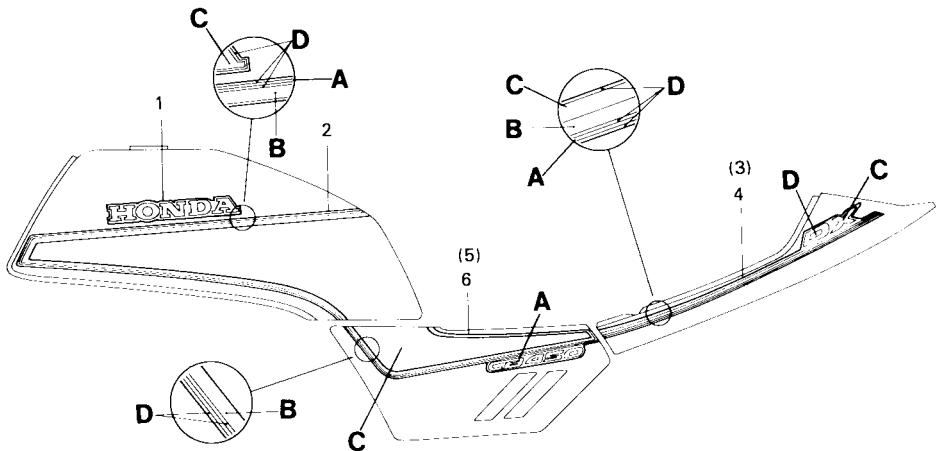
TABELA DE CORES PARA FAIXAS E EMBLEMA							
TIPO	POSICÃO COR PRINCIPAL	A	B	C	D	E	F
TIPO I	NH-206	PRATA ESCURO	PRATA	AZUL METÁLICO	VERMELHO	PRETO	NH-1
TIPO II	NH-1	PRETO	BRANCO PÉROLA			PRATA ESCURO	R-146

C-35.2

Faixas

(CB450DX)

(9C2PC1401KR300001~9C2PC1401KR303658)



Item de serviço	T.M.O.	Ref. Nº	Nº da peça	Descrição	Qtd. CB450DX	Nota	Nº de série
		1	17507-KK9-680ZA	EMBLEMA, TANQUE COMBUSTÍVEL *TIPO I*	2		
			17507-KK9-680ZB	EMBLEMA, TANQUE COMBUSTÍVEL *TIPO II*	2		
		2	17508-KK9-680ZA	FAIXA, TANQUE COMBUSTÍVEL *TIPO I*	1		
			17508-KK9-680ZB	FAIXA, TANQUE COMBUSTÍVEL *TIPO II*	1		
		3	77228-KK9-680ZA	FAIXA DIR., RABETA *TIPO I*	1		
			77228-KK9-680ZB	FAIXA DIR., RABETA *TIPO II*	1		
		4	77229-KK9-680ZA	FAIXA ESQ., RABETA *TIPO I*	1		
			77229-KK9-680ZB	FAIXA ESQ., RABETA *TIPO II*	1		
		5	87128-KK9-680ZA	FAIXA, TAMPA LAT. DIR. *TIPO I*	1		
			87128-KK9-680ZB	FAIXA, TAMPA LAT. DIR. *TIPO II*	1		
		6	87129-KK9-680ZA	FAIXA, TAMPA LAT. ESQ. *TIPO I*	1		
			87129-KK9-680ZB	FAIXA, TAMPA LAT. ESQ. *TIPO II*	1		

TABELA DE CORES PARA FAIXAS E EMBLEMA

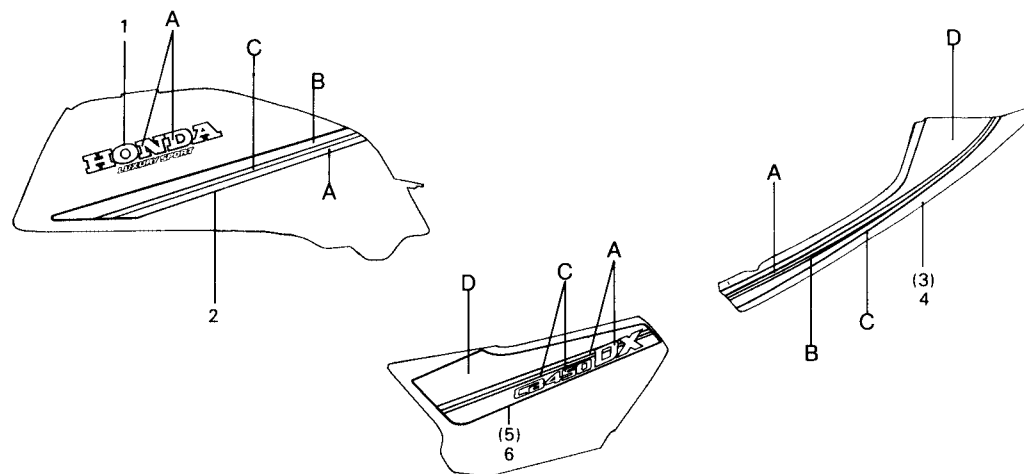
TIPO	POSIÇÃO	A	B	C	D
	COR DA MOTO				
TIPO I	R-114C-U	DOURADO METÁLICO	CINZA METÁLICO	CINZA METÁLICO	VINHO
TIPO II	PB-161C-U	DOURADO METÁLICO	PRATA METÁLICO	CINZA METÁLICO	AZUL

C-35.3

Faixas

(CB450DX)

(9C2PC1401LR400001~9C2PC1401LR402597)

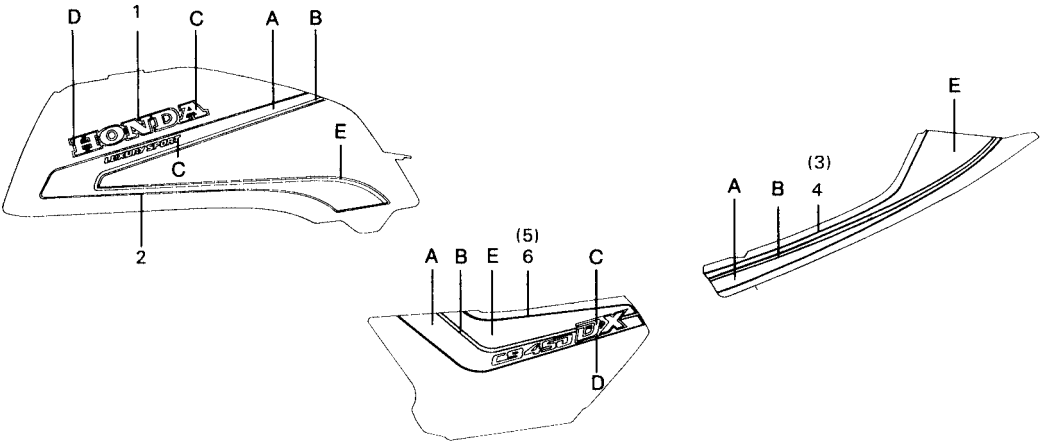


Item de serviço	T.M.O.	Ref. Nº	Nº da peça	Descrição	Qtd. CB450DX	Nota	Nº de série
		1	17507-KK9-670ZA	EMBLEMA, TANQUE COMBUSTÍVEL *TIPO I*	2
		2	17508-KK9-670ZA	FAIXA, TANQUE COMBUSTÍVEL *TIPO I*	1
		3	77228-KK9-670ZA	FAIXA DIR., RABETA *TIPO I*	1
		4	71229-KK9-670ZA	FAIXA ESQ., RABETA *TIPO I*	1
		5	87128-KK9-670ZA	FAIXA, TAMPA LAT., DIR. *TIPO I*	1
		6	87129-KK9-670ZA	FAIXA, TAMPA LAT., ESQ. *TIPO I*	1

TABELA DE CORES PARA FAIXAS E EMBLEMA					
TIPO	POSICÃO COR DA MOTO	A	B	C	D
TIPO I	R-114C-U	CINZA METÁLICO	PRATA	VERMELHO	CINZA ESCURO METÁLICO

C-35.4

Faixas
(CB450DX)
(9C2PC1401MR500001~)



Item de serviço	T.M.O.	Ref. Nº	Nº da peça	Descrição	Qtd. CB450DX	Nota	Nº de série
		1	17507-KBM-900ZA	EMBLEMA, TANQUE COMBUSTÍVEL *TIPO I*	2
		2	17508-KBM-900ZA	FAIXA, TANQUE COMBUSTÍVEL *TIPO*	1
		3	77228-KBM-900ZA	FAIXA DIR., RABETA *TIPO I*	1
		4	77229-KBM-900ZA	FAIXA ESQ., RABETA *TIPO I*	1
		5	87128-KBM-900ZA	FAIXA TAMPA LAT., DIR. *TIPO I*	1
		6	87129-KBM-900ZA	FAIXA TAMPA LAT., ESQ. *TIPO I*	1
TABELA DE CORES PARA FAIXAS E EMBLEMA							
TIPO	POSIÇÃO COR DA MOTO	A	B	C	D	E	
TIPO I	PB-221M	PRATA PÚRPURA METÁLICO	AZUL METÁLICO (1)	AZUL METÁLICO (2)	YR-129M	AZUL ME (3)	

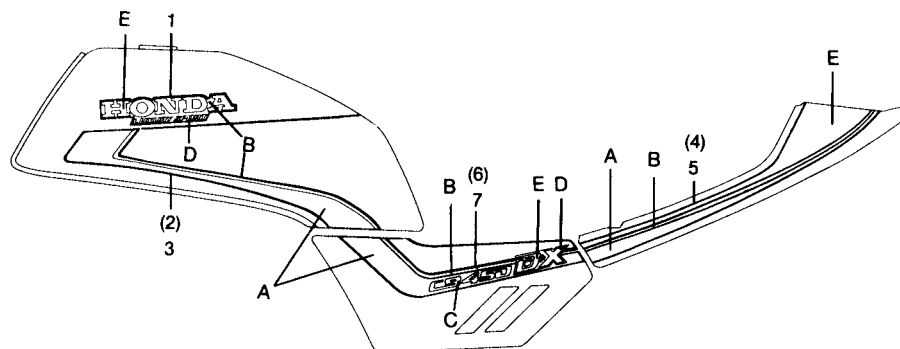
C-35.5

Faixas

(CB450DX)

(MODELO 92)

(9C2PC1401MR200001~)



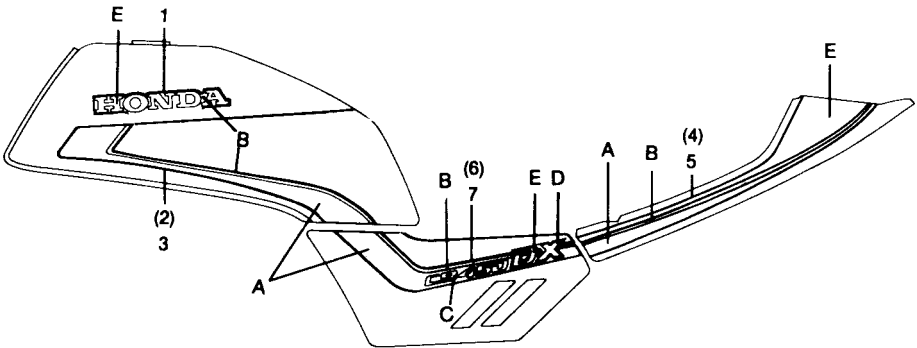
Item de serviço	T.M.O.	Ref. Nº	Nº da peça	Descrição	Qtd. CB450DX	Nota	Nº de série
		1	17507-KBM-910ZA	EMBLEMA, TANQUE COMBUSTÍVEL *TIPO I*	2		
		2	17508-KBM-910ZA	FAIXA DIR., TANQUE COMBUSTÍVEL *TIPO I*	1		
		3	17509-KBM-910ZA	FAIXA, ESQ., TANQUE COMBUSTÍVEL *TIPO I*	1		
		4	77228-KBM-910ZA	FAIXA DIR., RABETA *TIPO I*	1		
		5	77229-KBM-910ZA	FAIXA ESQ., RABETA *TIPO I*	1		
		6	87128-KBM-910ZA	FAIXA TAMPA LAT., DIR. *TIPO I*	1		
		7	87129-KBM-910ZA	FAIXA TAMPA LAT., ESQ. *TIPO I*	1		

TABELA DE CORES PARA FAIXAS E EMBLEMA

TIPO	POSIÇÃO	A	B	C	D	E
	COR DA MOTO					
TIPO I	R-114C-U	AZUL METÁLICO	VERMELHO	PÚRPURA METÁLICA	PRATA METÁLICA	AZUL METÁLICO

C-35.6

Faixas
(CB450DX)
(MODELO 93)
(9C2PC1401PRP00001~)



Item de serviço	T.M.O.	Ref. Nº	Nº da peça	Descrição	Qtd. CB450DX	Nota	Nº de série
		1	17507-KBM-920ZA	EMBLEMA, TANQUE COMBUSTÍVEL *TIPO II*	2
		2	17508-KBM-920ZA	FAIXA DIR., TANQUE COMBUSTÍVEL *TIPO II*	1
		3	17509-KBM-920ZA	FAIXA ESQ., TANQUE COMBUSTÍVEL *TIPO II*	1
		4	77228-KBM-920ZA	FAIXA DIR., RABETA *TIPO II*	1
		5	77229-KBM-9207A	FAIXA ESQ., RABETA *TIPO II*	1
		6	87128-KBM-920ZA	FAIXA TAMPA LAT. DIR. *TIPO II*	1
		7	87129-KBM-920ZA	FAIXA TAMPA LAT. ESQ. *TIPO II*	1
TABELA DE CORES PARA FAIXAS E EMBLEMA							
TIPO	POSICÃO COR DA MOTO	A	B	C	D	E	
TIPO II	G-146M	NH-262M PRATA METÁLICA	G-146M VERDE METÁLICA	NH-197M-U CINZA METÁLICA	YR-129M AMARELO METÁLICO	G-147M VERDE PANTANAL	

ÍNDICE DE NÚMERO DE PEÇAS

Nº da Peça	Nº do bloco	Nº da Peça	Nº do bloco	Nº da Peça	Nº do bloco	Nº da Peça	Nº do bloco	Nº da Peça	Nº do bloco	Nº da Peça	Nº do bloco
06000		13021-MR4-901	M-14	14000		15517-MA6-010	M-1	16952-443-901	C-14	17520-KBM-910ZA	C-14
06451-443-405	C-9	13031-MCO-003	M-14	14101-413-010	M-5	15520-MCO-000	M-3	16952-443-901	C-14-1	17520-KBM-920ZA	C-14
06451-443-405	C-12	13031-MCO-005	M-14	14321-413-010	M-6	15540-443-870	M-1	16954-443-901	C-14	17520-KK9-670ZA	C-14
11000		13031-ML4-612	M-14	14401-413-014	M-6	15545-443-870	M-1	16954-443-901	C-14-1	17520-KK9-680ZA	C-14
11000-443-871	M-12	13031-MR4-901	M-14	14401-413-024	M-6	15600-ME5-670	M-1	16958-MA1-731	C-14	17520-KK9-680ZB	C-14
11000-KK9-932	M-12	13041-MCO-003	M-14	14401-MR4-901	M-6	15605-MA6-000	C-29	16958-MA1-731	C-14-1	17520-KK9-750ZA	C-14
11000-KK9-933	M-12	13041-MCO-005	M-14	14421-MCO-010	M-5	15605-MA6-000	C-29-1	16959-443-901	C-14	17520-KK9-750ZB	C-14
11146-MCO-000	M-12	13041-ML4-612	M-14	14431-413-030	M-5	15610-443-740	C-29	16959-443-901	C-14-1	17520-KK9-850ZA	C-14-1
11148-447-000	M-12	13041-MR4-901	M-14	14451-MCO-000	M-5	15610-KK9-900	C-29-1	16959-471-831	C-14	17532-404-000	C-14
11200-443-870	M-13	13051-MCO-003	M-14	14452-MCO-000	M-5	15611-443-740	C-29	16963-443-901	C-14	17532-404-000	C-14-1
11200-KK9-930	M-13	13051-MCO-005	M-14	14501-KK9-960	M-6	15611-443-870	M-1	16963-443-901	C-14-1	17611-286-000	C-14
11200-KK9-931	M-13	13051-ML4-612	M-14	14505-MCO-000	M-6	15611-KK9-900	C-29-1	16965-443-901	C-14	17611-286-000	C-14-1
11200-KK9-932	M-13	13051-MR4-901	M-14	14510-413-000	M-6	15612-443-740	C-29	16965-443-901	C-14-1	17613-443-901	C-14
11330-KK9-930	M-7	13101-KK9-930	M-14	14515-MCO-000	M-6	15612-KK9-900	C-29-1	16967-443-902	C-14	17613-443-901	C-14-1
11360-443-870	M-10	13101-KK9-960	M-14	14518-413-000	M-6	15650-443-790	M-7	16967-443-902	C-14-1	17618-371-000	C-33
11393-MCO-000	M-7	13101-MR4-900	M-14	14538-413-000	M-6	15772-292-010	C-18	16967-MA2-771	C-14	17620-460-067	C-14
11492-413-300	M-10	13102-KK9-305	M-14	14620-MCO-000	M-6	15912-MCO-000	M-1	16969-KB7-900	C-14	17620-460-067	C-14-1
11851-413-000	M-3	13102-KK9-960	M-14	14711-413-000	M-5	16000		16997-357-003	M-7	17910-KK9-680	C-3
11901-413-000	M-12	13102-MR4-900	M-14	14711-KK9-960	M-5	16010-ME2-621		17000		17910-KK9-740	C-3-1
12000		13103-KK9-305	M-14	14721-KK9-960	M-5	16012-443-871	M-19	17211-413-000	C-18	17910-KK9-750	C-3
12100-443-870	M-4	13103-KK9-960	M-14	14721-413-000	M-5	16012-443-872	M-19	17214-443-740	C-18	17910-KK9-770	C-3-1
12100-MCO-020	M-4	13104-KK9-305	M-14	14751-413-000	M-5	16013-413-851	M-19	17214-443-740	C-18	17920-KK9-750	C-3
12121-443-000	M-4	13104-KK9-960	M-14	14752-MCO-000	M-5	16015-443-901	M-19	17214-KK9-850	C-18	17920-KK9-900	C-3-1
12191-MCO-000	M-4	13104-MR4-900	M-14	14761-413-000	M-5	16016-402-004	M-19	17217-413-000	C-18	17950-KK9-740	C-3-1
12200-KK9-931	M-3	13105-KK9-305	M-14	14762-414-003	M-5	16026-413-004	M-19	17218-413-000	C-18	17950-KK9-770	C-3-1
12208-413-003	M-5	13105-KK9-960	M-14	14762-414-004	M-5	16028-443-851	M-19	17219-413-000	C-18	17962-KE8-701	C-3
12208-MCO-003	M-5	13105-MR4-900	M-14	14771-107-020	M-5	16029-413-004	M-19	17220-413-000	C-18	17962-KE8-701	C-3-1
12209-413-003	M-5	13111-MCO-000	M-14	14771-413-000	M-5	16044-425-771	M-19	17222-413-000	C-18	18000	
12210-MCO-000	M-2	13205-634-010	M-14	14775-107-000	M-5	16048-443-901	M-19	17247-303-000	C-16	18212-634-000	C-19
12211-250-310	M-3	13210-MCO-010	M-14	14775-413-000	M-5	16050-448-004	M-19	17247-303-000	C-17	18231-413-000	C-19
12211-KK9-961	M-5	13213-422-004	M-14	14781-107-003	M-5	16051-413-004	M-19	17247-303-000	C-17-1	18292-147-000	C-19
12220-MCO-000	M-2	13213-422-004	M-14	14781-410-000	M-5	16051-443-851	M-19	17256-358-000	C-18	18310-413-013	C-19
12221-413-000	M-2	13214-413-005	M-14	14781-MB4-000	M-5	16080-471-831	C-14	17261-413-690	C-18	18310-413-013	C-19
12222-413-000	M-2	13214-413-015	M-14	14781-MB9-000	M-5	16081-471-830	C-14	17265-413-690	C-18	18315-413-010	C-19
12231-413-305	M-3	13215-413-005	M-14	15000		16100-443-872	M-19	17266-413-690	C-18	18318-443-610	C-19
12241-413-305	M-3	13215-413-015	M-14	15100-MCO-010	M-8	16100-443-873	M-19	17268-413-690	C-18	18320-443-003	C-19
12251-MCO-000	M-3	13215-ML7-000	M-14	15100-MCO-000	M-8	16100-443-874	M-19	17366-413-000	C-18	18330-443-740	C-19
12251-ML4-613	M-3	13216-413-005	M-14	15110-413-010	M-8	16101-443-874	M-19	17367-413-690	C-18	18373-413-000	C-19
12251-MR4-901	M-3	13216-413-015	M-14	15110-413-020	M-8	16101-443-871	M-19	17507-KBM-900ZA	C-35-4	18374-413-000	C-19
12300-443-870	M-2	13217-413-005	M-14	15140-MCO-003	M-8	16101-443-872	M-19	17507-KBM-910ZA	C-35-5	18375-413-000	C-19
12321-KK9-910	M-2	13217-413-015	M-14	15141-413-020	M-12	16102-443-872	M-19	17507-KK9-670ZA	C-35-3	18376-413-000	C-19
12324-KK9-900	M-2	13218-413-015	M-14	15141-413-020	M-12	16102-443-873	M-19	17507-KK9-680ZA	C-35-2	18391-413-000	C-19
12328-413-830	M-2	13300-413-786	M-15	15151-413-000	M-8	16102-443-874	M-19	17507-KK9-680ZB	C-35-2	18392-413-000	C-19
12431-413-781	M-7	13314-MCO-005	M-15	15220-413-020	M-13	16143-413-751	M-19	17507-KK9-750ZA	C-35-1	18415-413-000	C-19
12902-413-000	M-12	13315-MCO-005	M-15	15411-443-790	M-13	16144-413-751	M-19	17507-KK9-750ZB	C-35-1	18418-443-610	C-19
13000		13316-MCO-005	M-15	15411-443-791	M-13	16155-397-971	M-19	17508-KBM-900ZA	C-35-4	18420-443-003	C-19
13011-MCO-003	M-14	13317-MCO-005	M-15	15412-413-005	M-13	16165-417-004	M-19	17508-KBM-910ZA	C-35-5	18430-443-740	C-19
13011-MCO-005	M-14	13318-MCO-005	M-15	15412-KK9-911	M-13	16165-417-670	M-19	17508-KBM-920ZA	C-35-6	18534-634-670	M-2
13011-ML4-612	M-14	13410-MCO-000	M-16	15412-KK9-912	M-13	16166-447-671	M-19	17508-KK9-670ZA	C-35-3	18534-634-670	C-18
13011-MR4-901	M-14	13410-MR4-900	M-16	15414-300-000	M-13	16173-001-004	C-14	17508-KK9-680ZA	C-35-2	22000	
13021-MCO-003	M-14	13411-413-010	M-16	15415-413-000	M-13	16211-413-000	M-3	17508-KK9-680ZB	C-35-2	22100-MCO-000	M-9
13021-MCO-005	M-14	13412-413-000	M-16	15420-MA6-000	M-13	16223-413-000	M-3	17508-KK9-750ZA	C-35-1	22116-MM2-670	M-9
13021-ML4-612	M-14	13430-413-000	M-16	15473-300-300	M-13	16950-443-901	C-14	17508-KK9-750ZB	C-35-1	22118-MCO-000	M-9
		13431-447-950	M-16	15474-300-310	M-13	16950-443-901	C-14-1	17509-KK9-910	C-35	22120-413-000	M-9
		13432-413-010	M-16	15477-300-300	M-13	16950-KB7-900	C-14	17509-KBM-910ZA	C-35-5	22125-333-000	M-9
		13440-413-033	M-16	15510-MCO-000	M-2	16951-443-902	C-14	17509-KBM-920ZA	C-35-6	22201-302-000	M-9
		13440-ML4-611	M-16	15511-443-872	M-1	16951-443-902	C-14-1	17509-KK9-910	C-35		
		13615-413-000	M-16	15512-443-872	M-1	16951-KB7-900	C-14	17520-KBM-900ZA	C-14		

ÍNDICE DE NÚMERO DE PEÇAS

Nº da Peça	Nº do bloco	Nº da Peça	Nº do bloco	Nº da Peça	Nº do bloco	Nº da Peça	Nº do bloco	Nº da Peça	Nº do bloco	Nº da Peça	Nº do bloco					
22201-302-010	M-9	24641-ML4-610	M-18	32161-473-000	C-28	33446-443-900	C-26	35000		37700-ME5-670	C-2					
22201-377-000	M-9	24651-286-000	M-18	32170-443-850	C-25-1	33449-443-003	C-26			37800-443-742	C-14					
22321-333-010	M-9	24652-259-000	M-18	32171-413-000	C-28	33450-413-003	C-26-1		35010-443-720	C-2	37800-443-742	C-14-1				
22350-413-000	M-9	24700-443-610	C-20	32177-413-003	C-28	33450-443-901	C-26		35010-KBM-910	C-2						
22361-413-010	M-9	24710-443-610	C-20	32180-447-920	M-8	33451-443-850	C-33		35010-KK9-910	C-2	38000					
22401-413-000	M-9	24724-422-000	C-20	32185-413-000	M-8	33455-413-003	C-26-1		35150-KBM-900	C-3						
22402-333-003	M-9	24731-443-610	C-20	32401-443-900	C-16	33460-KK9-950	C-26		35150-KK9-750	C-3		38110-KK9-750	C-6			
22810-443-790	M-7	24781-419-000	C-20	32401-KBM-900	C-16	33600-443-743	C-26		35150-KK9-750	C-3-1		38110-ME2-004	C-6			
22815-413-000	M-7			32410-443-741	C-16	33603-053-650	C-31		35150-KK9-910	C-3-1		38111-KK9-900	C-6			
22847-MEO-000	M-7	28000		32411-253-000	C-16	33610-443-741	C-26		35160-443-720	C-5		38112-KK9-750	C-6			
22870-KK9-750	C-3			32411-443-900	C-16	33620-443-740	C-26	35163-KK9-740	C-3-1	38112-KK9-950		C-6				
22870-KK9-900	C-3-1			32412-443-900	C-16	33621-443-740	C-26	35163-KK9-770	C-3-1	38120-KK9-750		C-6				
			28110-443-900	M-15	32416-460-000	C-16	33641-443-740	C-26	35165-KK9-740	C-3-1		38120-ME2-004	C-6			
23000			28114-413-780	M-15	32416-KBM-900	C-16	33645-KK9-910	C-33	35170-KK9-910	C-3-1		38200-443-740	C-17			
			28120-ML4-611	M-15	32507-SM4-003	C-16	33646-KK9-910	C-33	35200-KBM-900	C-3	38200-443-740	C-17-1				
			28124-ML4-610	M-15	32601-413-000	C-16	33647-443-740	C-26	35200-KK9-750	C-3	38200-KK9-760	C-17				
			28125-516-030	M-15	32810-413-000	C-28	33647-KK9-910	C-33	35200-KK9-750	C-3-1	38300-MG9-681	C-17				
			28126-415-000	M-15	32810-413-780	M-15	33648-443-740	C-26	35330-413-003	C-3	38300-MG9-681	C-17-1				
			30400-MC9-831	C-28	32811-413-000	C-29-1	33650-443-743	C-26	35330-413-003	C-3-1	38301-MG9-681	C-17				
		30530-413-003	C-28	32812-413-000	C-28	33660-443-741	C-26	35340-MA5-671	C-4	38301-MG9-681	C-17-1					
		30700-413-831	C-28	32921-039-000	M-10	33701-443-741	C-27	35350-149-003	C-20	38306-KJ6-740	C-17					
						33701-443-850	C-27-1	35350-KK9-730	C-20	38306-KJ6-740	C-17-1					
						33702-329-671	C-27-1	35357-413-000	C-20							
23431-MCO-000	M-17	31000		33000		33702-447-624	C-27	35357-KK9-730	C-20	40000						
23451-443-000	M-17					33703-126-721	C-27-1	35500-MJ4-014	M-8							
23451-MR4-900	M-17		31100-443-720		M-10	33100-443-722	C-1	35600-413-023	M-18		40510-413-701	C-23				
23461-MCO-000	M-17		31100-MCO-671		M-10	33100-KK9-750	C-1	35703-425-772	C-27		40514-333-000	C-23				
23481-443-020	M-17		31120-413-881		M-10	33109-443-721	C-1	33704-447-712	C-27		35850-425-017	C-16	40514-377-000	C-25-1		
23485-369-000	M-17		31200-MCO-672		M-11-1	33109-443-722	C-1	33705-147-671	C-27		35850-KBM-900	C-16	40530-413-004	C-23		
23491-MCO-000	M-17		31200-MCO-673		M-11-1	33109-443-722	C-1	33708-371-601	C-27-1		35850-MF5-751	C-16	40530-413-951	C-23		
23491-MCO-010	M-17		31200-MCO-671		M-11	33114-443-721	C-1	33708-425-771	C-27		35851-MF5-751	C-16	40530-KK9-751	C-23		
23501-MCO-000	M-17		31201-230-174		M-11	33114-443-742	C-1	33709-092-671	C-27-1		35852-425-017	C-16	40531-413-004	C-23		
23501-MCO-010	M-17		31201-KS5-901		M-11-1	33120-443-721	C-1	33710-443-740	C-27		35853-443-900	C-16	40531-413-951	C-23		
23511-MEO-000	M-17	31204-225-154	M-11	33120-443-742	C-1	33719-399-000	C-27-1	35855-MF5-751	C-16	40543-471-000	C-13					
23511-MEO-010	M-17	31204-KS5-901	M-11-1	33153-443-721	C-1	33741-443-720	C-8	35856-425-000	C-16	40548-268-000	C-23					
23521-MEO-000	M-17	31205-413-780	M-11	33153-443-722	C-1	33741-443-720	C-8-1	35856-MF5-751	C-16							
23521-MEO-010	M-17	31205-MN4-008	M-11-1	33153-KK9-750	C-1	33905-371-601	C-1									
23801-KK9-960	M-17	31206-402-008	M-11	33170-443-721	C-1	33905-443-721	C-1	37000		41000						
23811-292-000	M-17	31206-MN4-008	M-11-1	33180-443-721	C-1											
		31207-KS5-901	M-11-1	33180-MC5-003	C-1	34000			37100-443-721		C-2	41200-KK9-950	C-13			
24000		31500-413-602	C-16	33400-413-003	C-26-1						37100-KK9-750	C-2	41241-MC9-770	C-13		
		31600-413-008	C-17	33400-443-901	C-26		34450-443-851		C-31		37106-443-721	C-2				
	24220-KK9-910	M-18	31600-413-008	C-17-1	33401-292-003		C-26-1		34451-KK9-910		C-31	37200-443-741	C-2	42000		
	24220-ML4-610	M-18	31700-124-003	C-17	33401-443-850		C-33		34453-KK9-910		C-31	37212-KK9-750	C-2			
	24220-MR4-900	M-18	31700-124-003	C-17-1	33401-443-900		C-26		34454-KK9-910		C-31	37212-KK9-751	C-2		42301-413-000	C-13
	24221-KK9-910	M-18	31700-124-008	C-17	33402-268-671		C-26-1		34500-341-751		C-32	37213-443-720	C-2		42301-KBM-910	C-13
	24221-MR4-900	M-18			33402-268-671		C-33		34510-292-750		C-32	37220-445-008	C-2		42311-443-870	C-13
	24222-MCO-000	M-18			33402-KK9-921		C-26	34520-341-751	C-32	37243-323-000	C-21	42313-443-740	C-13			
	24222-MR4-900	M-18			33403-413-003		C-26-1	34531-285-003	C-32	37243-371-008	C-18	42610-443-870	C-13			
	24231-443-000	M-18	32100-KBM-900	C-28	33403-443-003	C-26	34541-285-003	C-32	37250-443-741	C-2	42620-286-000	C-13				
24241-MCO-000	M-18	32100-KBM-910	C-28	33404-413-003	C-26-1	34542-285-003	C-32	37260-443-720	C-2	42625-MA6-000	C-13					
24241-MR4-900	M-18	32100-KK9-771	C-28	33405-413-003	C-26-1	34901-MC7-601	C-1	37261-443-720	C-2	42650-KBM-305ZA	C-13					
24261-283-000	M-17	32100-KK9-901	C-28	33406-428-003	C-26	34903-443-900	C-1	37300-443-741	C-2	42650-KBM-305ZB	C-13					
24300-MEO-010	M-18	32101-443-740	C-27	33407-428-003	C-26	34905-259-610	C-32	37400-443-741	C-2	42650-KK9-750ZA	C-13					
24301-443-320	M-18	32101-KK9-900	C-6	33408-413-003	C-26-1	34905-268-671	C-26-1	37500-443-741	C-2	42650-KK9-750ZB	C-13					
24302-MCO-300	M-18	32103-KK9-910	C-33	33409-443-003	C-26	34905-268-671	C-31	37500-KK9-750	C-2	42704-MBO-000	C-10					
24430-413-000	M-18	32104-KK9-910	C-33	33410-KK9-950	C-26	34905-443-900	C-26	37600-443-741	C-2	42704-MBO-000	C-13					
24432-413-000	M-18	32108-KK9-910	C-3-1	33425-428-003	C-26	34905-443-900	C-33	37616-443-741	C-2	42705-MBO-000	C-10					
24435-443-000	M-18	32161-404-000	C-3	33443-268-671	C-26-1	34906-447-711	C-27	37626-443-741	C-2	42705-MBO-000	C-13					
24610-443-010	M-18	32161-404-000	C-3-1	33443-268-671	C-33	34906-447-711	C-27-1	37650-443-721	C-2	42706-MBO-000	C-10					
24641-216-000	M-18	32161-404-000	C-31	33445-443-900	C-26	34908-MBO-003	C-2	37651-443-720	C-2	42706-MBO-000	C-13					

ÍNDICE DE NÚMERO DE PEÇAS

Nº da Peça	Nº do bloco	Nº da Peça	Nº do bloco	Nº da Peça	Nº do bloco	Nº da Peça	Nº do bloco	Nº da Peça	Nº do bloco	Nº da Peça	Nº do bloco	
42711-443-901	C-13	45109-443-870	C-9	46512-443-610	C-22	51000		52422-404-003	C-24	61303-443-720	C-1	
42712-443-901	C-13	45109-443-870	C-12	46514-443-740	C-20			52450-413-000	C-24	61304-292-000	C-1	
43000		45110-443-661	C-9				51400-443-721	C-8	52458-443-611	C-24	61304-443-720	C-1
		45114-443-870	C-9	50000			51400-443-722	C-8	52484-413-010	C-24	61502-KK9-850	C-34
		45115-443-660	C-9				51400-KK9-910	C-8-1	52495-410-000	C-24	61503-KK9-850	C-34
		45115-443-660	C-12				51400-KK9-911	C-8-1	52517-404-003	C-24		
43100-443-745	C-12	45115-443-660	C-12		50100-KK9-740ZA	C-29-1	51401-443-610	C-8	53000		62000	
43100-443-746	C-12	45115-443-870	C-9	50100-KK9-770ZA	C-29-1	51401-443-610	C-8-1					
43101-443-740	C-12	45115-443-870	C-12	50100-KK9-830ZA	C-29	51410-443-902	C-8					
43101-443-741	C-12	45120-443-883	C-10	50301-268-010	C-6	51410-443-902	C-8-1					
43110-443-742	C-12	45125-KK9-902	C-4	50302-268-010	C-6	51412-369-000	C-8	53100-KK9-740	C-5			
43120-443-740	C-13	45125-KK9-903	C-4	50324-425-010	C-25	51412-369-000	C-8-1	53100-KK9-750	C-5	66000		
43140-443-741	C-12	45126-443-883	C-4	50325-443-740	C-16	51412-369-000	C-8-1	53100-KK9-770	C-5			
43209-371-006	C-9	45126-KK9-751	C-4	50326-413-781	C-16	51412-GC4-731	C-8	53132-447-000	C-5		66181-KK9-740	C-3-1
43209-371-006	C-12	45126-KK9-752	C-4	50330-413-010	C-17	51412-GC4-731	C-8-1	53133-237-680	C-5		66181-KK9-770	C-3-1
43310-443-742	C-11	45127-422-003	C-4	50330-413-010	C-17-1	51421-443-721	C-8	53133-385-000	C-5	66182-KK9-740	C-3-1	
43310-443-743	C-11	45128-445-630	C-10	50351-443-740	C-29	51421-443-722	C-8	53141-300-010	C-3	66182-KK9-770	C-3-1	
43352-568-003	C-9	45129-KK9-900	C-4	50351-KK9-830	C-29-1	51421-KK9-910	C-8-1	53141-300-010	C-3-1			
43352-568-003	C-12	45132-397-640	C-9	50352-413-305	C-29	51421-KK9-911	C-8-1	53141-KBM-910	C-3	77000		
43353-461-771	C-9	45132-397-640	C-12	50353-413-000	C-29	51432-388-003	C-8	53165-390-780	C-3			
43353-461-771	C-12	45133-166-016	C-9	50353-413-000	C-29-1	51432-388-003	C-8-1	53165-390-780	C-3-1		77100-KK9-910	C-15-1
43431-443-741	C-12	45133-166-016	C-12	50500-443-740	C-22	51437-413-003	C-8	53165-KY0-750	C-3		77103-KK9-850	C-15-1
43435-392-000	C-12	45134-GE3-601	C-9	50500-KK9-690	C-22	51437-413-003	C-8-1	53166-390-780	C-3	77104-KK9-850	C-15-1	
43500-443-741	C-11	45134-GE3-601	C-12	50523-413-000	C-22	51470-443-610	C-8	53166-390-780	C-3-1	77200-KK9-880	C-15	
43503-443-740	C-11	45146-MA6-000	C-4	50526-413-000	C-22	51470-443-610	C-8-1	53166-KY0-750	C-3	77202-413-000	C-15	
43504-371-013	C-11	45200-KK9-901	C-9	50526-KK9-680	C-22	51500-443-721	C-8	53172-402-700	C-3	77203-413-000	C-15	
43511-443-761	C-11	45201-443-662	C-9	50540-413-670	C-22	51500-443-722	C-8	53172-402-700	C-3-1	77204-128-000	C-15	
43512-443-741	C-11	45203-GE2-006	C-9	50548-356-700	C-22	51500-KK9-910	C-8-1	53172-KK9-750	C-3	77204-128-000	C-15-1	
43513-461-771	C-11	45203-GE2-006	C-9	50549-356-700	C-22	51500-KK9-911	C-8-1	53172-KK9-750	C-3-1	77205-443-740	C-15	
43514-445-771	C-11	45203-GE2-006	C-12	50600-443-740	C-21	51521-443-721	C-8	53175-KE8-006	C-4	77206-443-610	C-15	
43520-443-740	C-11	45210-443-661	C-9	50600-KK9-840	C-21	51521-443-722	C-8	53190-443-610	C-3	77206-443-610	C-15-1	
43530-443-740	C-11	45215-443-870	C-9	50603-033-000	C-21	51521-KK9-910	C-8-1	53190-443-610	C-3-1	77211-413-000	C-15	
44000		45215-443-870	C-12	50603-033-010	C-21	51521-KK9-911	C-8-1	53192-312-000	C-3	77212-443-610	C-15	
		45218-166-006	C-9	50612-443-610	C-21	51601-447-000	C-8	53192-312-000	C-3-1	77213-413-000	C-15	
		45218-166-006	C-12	50614-413-000	C-21	51601-447-000	C-8-1	53200-443-720ZA	C-6	77215-443-740	C-15	
		45417-443-740	C-7	50615-443-740	C-21	51602-443-720	C-8	53200-443-741ZA	C-6	77216-443-740	C-15	
		45417-443-741	C-7	50616-443-610	C-21	51602-KK9-910	C-8-1	53205-443-740	C-5	77220-KBM-900ZA	C-15	
44301-KBM-910	C-10	45418-443-740	C-7	50619-443-610	C-21	51606-443-720	C-8	53206-KK9-950	C-5	77220-KBM-910ZA	C-15	
44311-413-000	C-10	45418-443-741	C-7	50630-443-740	C-21	51606-KK9-910	C-8-1	53211-268-010	C-6	77220-KBM-920ZA	C-15	
44620-286-000	C-10	45418-KK9-950	C-7	50640-443-740	C-21	51622-443-720	C-8	53212-250-010	C-6	77220-KK9-670ZA	C-15	
44650-KBM-305ZA	C-10	45418-KK9-950	C-7	50641-443-610	C-21	51622-443-720	C-8-1	53214-250-000	C-6	77220-KK9-680ZA	C-15	
44650-KBM-305ZB	C-10	45451-GE2-000	C-7	50643-413-000	C-21	51634-443-900ZA	C-8	53215-250-000	C-6	77220-KK9-680ZB	C-15	
44650-KK9-750ZA	C-10	45465-443-660	C-9	50661-443-740	C-21	51634-443-900ZC	C-8-1	53220-286-000	C-6	77220-KK9-750ZA	C-15	
44650-KK9-750ZB	C-10	45500-KK9-751	C-4	50700-443-740	C-21			53230-443-720	C-5	77220-KK9-750ZB	C-15	
44680-410-000	C-10	45511-MA5-671	C-4	50700-KK9-980	C-21	52000		53230-443-740	C-5	77221-413-000	C-15	
44711-443-901	C-10	45513-443-660	C-4	50710-371-007	C-25				53235-443-740	C-5	77222-413-000	C-15
44712-443-901	C-10	45516-166-006	C-4	50710-377-000	C-21		52108-356-006	C-23	53236-443-740	C-5	77225-413-000	C-15
44800-443-871	C-10	45517-MA5-671	C-3	50711-415-010	C-21		52110-443-740ZA	C-23			77226-413-000	C-15
44830-443-720	C-2	45517-MA5-671	C-3-1	50712-413-000	C-21		52141-356-000	C-23	61000		77228-KBM-900ZA	C-35-4
44831-443-720	C-2	45517-MA5-671	C-4	50715-413-000	C-21	52144-356-003	C-23				77228-KBM-910ZA	C-35-5
45000		45520-300-000	C-11	50715-443-610	C-25	52144-356-005	C-23				77228-KBM-920ZA	C-35-6
		45520-MA5-672	C-4	50724-443-740	C-29	52400-443-720	C-24	61100-443-741ZC		C-7	77228-KK9-670ZA	C-35-3
		45521-MJ6-006	C-11	50724-443-740	C-29-1	52400-KBM-900	C-24	61100-443-741ZN		C-7	77228-KK9-680ZA	C-35-2
	45100-KK9-901	C-9	45522-422-000	C-4	50725-443-610	C-29	52400-KK9-901	C-24	61100-443-741ZT	C-7	77228-KK9-680ZB	C-35-2
	45101-443-872	C-9	45530-443-660	C-4	50725-KK9-680	C-29	52400-KK9-980	C-24	61100-443-741ZU	C-7	77228-KK9-750ZA	C-35-1
45105-443-721	C-9	46000		50726-443-740	C-28	52401-443-720	C-24	61100-443-741ZX	C-7	77228-KK9-750ZB	C-35-1	
45105-443-721	C-12			50726-KK9-680	C-28	52401-443-900	C-24	61100-KK9-910ZA	C-7	77229-KBM-900ZA	C-35-4	
45107-443-870	C-9			50731-413-000	C-29	52401-KK9-840	C-24	61103-357-000	C-31	77229-KBM-910ZA	C-35-5	
45107-443-870	C-12			50731-413-000	C-29-1	52403-443-901	C-24	61301-443-720ZA	C-1	77229-KBM-920ZA	C-35-6	
45108-443-871	C-9		46500-443-741	C-20	50732-413-000	C-28	52410-443-612	C-24	61301-KK9-850ZA	C-1	77229-KK9-670ZA	C-35-3
45108-443-871	C-12	46503-371-000	C-11	50750-413-000	C-23	52410-KK9-830	C-24	61302-413-000	C-1	77229-KK9-680ZA	C-35-2	
		46504-MB2-006	C-11									

ÍNDICE DE NÚMERO DE PEÇAS

Nº da Peça	Nº do bloco	Nº da Peça	Nº do bloco	Nº da Peça	Nº do bloco	Nº da Peça	Nº do bloco	Nº da Peça	Nº do bloco	Nº da Peça	Nº do bloco
77229-KK9-680ZB	C-35-2	83610-KK9-750ZB	C-16	87507-443-900	C-18	90105-413-000	C-25	90324-449-000	C-14-1	90705-413-010	M-17
77229-KK9-750ZA	C-35-1	83610-KK9-850ZA	C-16	87511-087-910	C-25	90105-MC7-000	C-2	90354-268-000	C-23	90741-413-000	M-15
77229-KK9-750ZB	C-35-1	83710-443-610	C-16	87560-KE2-710	C-14	90108-KE2-710	C-22	90355-369-000	C-5	90751-MCO-000	M-2
77250-443-740	C-15	83710-KBM-900ZA	C-17	87560-KE2-710	C-14-1	90114-310-000	C-3	90402-428-000	M-5	90899-283-000	C-32
77310-KK9-750ZA	C-35-1	83710-KBM-910ZA	C-17			90114-310-000	C-3-1	90403-ML4-610	M-2		
77310-KK9-750ZB	C-35-1	83710-KBM-920ZA	C-17	88000		90114-MA5-671	C-4	90406-MCO-000	M-8	91000	
77315-KK9-750ZA	C-35-1	83710-KK9-670ZA	C-17			90115-443-850	C-31	90407-413-020	M-8		
77315-KK9-750ZB	C-35-1	83710-KK9-680ZA	C-17	88110-KE2-720	C-3	90115-659-003	M-16	90422-567-000	M-16	91001-071-003	M-17
77500-KK9-910	C-33	83710-KK9-680ZB	C-17	88110-KE2-720	C-3-1	90116-383-721	C-8	90432-ML4-610	M-9	91008-374-003	M-18
77505-KK9-910	C-33	83710-KK9-750ZA	C-17	88120-KE2-720	C-3	90116-383-721	C-8-1	90439-443-740	C-20	91022-415-008	M-17
77510-KK9-910	C-33	83710-KK9-750ZB	C-17	88120-KE2-720	C-3-1	90117-KK9-730	C-21	90441-413-000	M-2	91101-443-900	M-15
77511-KK9-910	C-33	83710-KK9-850ZA	C-17-1	88430-KK9-770	C-31	90117-KK9-750	C-21	90441-706-000	M-6	91201-323-005	M-15
77512-KK9-910	C-33	83711-443-610	C-17	88440-443-850	C-31	90118-443-003	C-26	90441-MCO-000	M-3	91204-425-003	M-13
77513-KK9-910	C-33	83711-443-610	C-17-1	88451-390-700	C-31	90118-443-741	C-26	90443-KRO-000	M-18	91206-MCO-000	M-17
77600-KK9-910	C-33	83905-443-740	C-2	88457-374-750	C-31	90119-443-740	C-13	90446-611-920	M-7	91211-393-005	M-17
77605-KK9-910	C-33					90120-443-720	C-1	90451-413-000	M-17	91212-422-006	C-11
		84000		89000		90120-KK9-680	C-1	90452-323-000	M-3	91252-230-003	C-10
						90121-447-000	C-23	90457-333-000	M-10	91252-MC4-003	C-13
		84101-443-740	C-25	89010-443-901	C-30	90122-MN4-008	M-11-1	90458-286-000	M-7	91252-MC4-005	C-13
		84101-KK9-910	C-34	89010-443-902	C-30	90124-392-000	C-12	90458-MCO-000	M-9	91253-443-761	C-13
		84102-443-740	C-25	89010-KBM-910	C-30	90125-399-000	M-6	90459-413-000	M-9	91254-413-881	C-8
		84103-443-740	C-2	89215-443-901	C-30	90130-413-000	C-15	90461-286-000	M-17	91254-413-881	C-8-1
		84151-443-850	C-34	89216-KB7-901	C-30	90130-MCO-000	M-3	90462-323-000	M-17	91255-413-881	C-8
		84152-443-850	C-34	89218-KB7-901	C-30	90131-447-000	C-18	90474-703-000	C-20	91255-413-881	C-8-1
		84701-443-010	C-27-1	89220-443-900	C-30	90135-KBM-910	M-16	90483-028-000	M-16	91256-425-003	M-7
		84701-443-740	C-25	89221-443-900	C-30	90136-443-840	C-19	90486-028-000	M-18	91256-425-005	M-7
		84705-443-740	C-25	89222-443-900	C-30	90140-MCO-000	M-2	90501-310-000	C-11	91258-410-013	C-10
		84706-286-000	C-26	89223-443-900	C-30	90145-300-010	C-4	90501-447-000	C-23	91301-027-000	C-2
		84905-128-000	C-27-1	89224-443-900	C-30	90145-300-010	C-11	90502-KK9-910	C-33	91301-200-000	M-3
				89225-443-900	C-30	90145-422-020	C-4	90503-283-000	C-5	91301-250-000	M-7
		87000		89226-443-900	C-30	90145-MR8-004	C-4	90512-122-700	C-25-1	91301-MCO-000	M-12
				89228-443-900	C-30	90145-MS9-611	C-4	90512-300-000	C-25	91302-377-000	M-13
		87110-443-740	C-25	89229-443-900	C-30	90145-MS9-611	C-11	90512-300-000	C-25-1	91302-428-000	M-4
		87110-KBM-900ZA	C-25			90147-147-671	C-27-1	90512-300-000	C-27-1	91302-MA6-003	C-13
		87110-KK9-670	C-25	90000		90154-413-013	C-26-1	90513-323-000	C-23	91304-216-000	M-15
		87121-443-900	C-14-1			90155-369-000	C-5	90524-443-740	C-26	91305-443-740	C-14
		87122-443-900	C-14-1	90002-611-000	M-12	90155-443-660	C-10	90534-011-000	C-14	91305-443-740	C-14-1
		87126-KK9-850	C-35	90006-ME9-000	M-13	90155-449-750	C-29-1	90534-011-000	C-14-1	91306-413-000	M-13
		87128-KBM-900ZA	C-35-4	90008-443-000	M-7	90162-283-000	C-32	90535-292-000	C-5	91306-MR4-900	M-13
		87128-KBM-910ZA	C-35-5	90009-413-005	M-12	90163-285-000	C-31	90535-KK9-910	C-5	91307-413-005	M-12
		87128-KBM-920ZA	C-35-6	90010-415-000	M-15	90185-371-000	C-5	90543-273-000	C-8	91307-703-000	M-7
		87128-KK9-670ZA	C-35-3	90012-414-000	M-5	90201-415-000	M-6	90543-273-000	C-8-1	91309-425-003	M-11
		87128-KK9-680ZA	C-35-2	90019-413-000	M-8	90201-700-000	C-20	90544-283-000	C-8	91309-425-003	M-11-1
		87128-KK9-680ZB	C-35-2	90023-428-000	M-10	90206-590-000	M-5	90544-283-000	C-8-1	91314-MA6-005	M-1
		87128-KK9-750ZA	C-35-1	90025-KE8-000	M-1	90231-ML4-610	M-9	90545-300-000	C-4	91320-MB0-000	M-11-1
		87128-KK9-750ZB	C-35-1	90045-MCO-000	M-3	90304-415-000	C-5	90545-300-000	C-11	91325-413-830	M-3
		87128-KK9-910	C-35	90051-413-305	C-29	90304-438-000	C-19	90545-MCO-000	M-3	91333-567-010	M-12
		87129-KBM-900ZA	C-35-4	90065-377-000	C-20	90304-538-000	C-18	90554-700-000	M-17		
		87129-KBM-910ZA	C-35-5	90071-MB0-000	M-11-1	90304-GA6-003	M-16	90555-425-007	C-16	92000	
		87129-KBM-920ZA	C-35-6	90077-ME9-000	M-1	90305-369-000	C-13	90557-230-000	C-10		
		87129-KK9-670ZA	C-35-3	90081-MCO-000	M-2	90305-401-680	C-10	90563-045-000	C-23	92000-06008-0A	C-8
		87129-KK9-680ZA	C-35-2	90082-413-000	M-2	90305-GE8-003	C-10	90563-355-000	C-31	92000-06008-0A	C-8-1
		87129-KK9-680ZB	C-35-2	90083-KK9-910	M-2	90305-ME5-003	C-13	90581-342-000	C-27-1	92000-06012	M-17
		87129-KK9-750ZA	C-35-1	90083-MCO-000	M-2	90307-283-000	C-13	90581-701-000	C-18	92101-06028-0A	M-18
		87129-KK9-750ZB	C-35-1	90086-413-000	M-6	90308-357-000	C-13	90601-300-000	M-17	92200-10045-0A	C-21
		87129-KK9-910	C-35	90087-MCO-010	M-2	90309-428-731	C-10	90601-369-000	C-8	92700-06065-0B	M-3
		87133-KAS-910	C-14	90088-MCO-010	M-2	90309-428-731	C-13	90601-369-000	C-8-1	92700-08035	M-16
		87505-443-850	C-23	90101-GG2-008	C-2	90321-315-670	C-3	90609-413-000	M-9	92700-08050-3B	C-8
		87505-443-900	C-23	90102-434-671	C-2	90321-315-670	C-3-1	90651-MA5-671	C-4	92700-08050-3B	C-8-1
		87506-443-900	C-18	90103-443-740	C-7	90324-449-000	C-14	90705-413-000	M-17	92713-08040-0B	C-13

ÍNDICE DE NÚMERO DE PEÇAS

Nº da Peça	Nº do bloco	Nº da Peça	Nº do bloco	Nº da Peça	Nº do bloco	Nº da Peça	Nº do bloco	Nº da Peça	Nº do bloco	Nº da Peça	Nº do bloco
92716-10045-OE	C-13	93892-05016-10	M-19	94050-10000	C-34	95001-55100-40	C-14-1	95700-08012-00	C-17	95800-10125-00	C-29
92800-14000	M-13	93892-05020-07	C-3	94101-05800	C-18	95002-02100	C-14	95700-08012-00	C-17-1	95800-10125-00	C-29-1
93000		93892-05020-07	C-3-1	94101-06000	C-21	95002-02100	C-14-1	95700-08012-08	C-15	95800-10150-08	C-29
		93892-05028-07	C-3	94101-06000	C-33	95002-02130	C-18	95700-08014-00	C-32	95800-10150-08	C-29-1
		93892-05028-07	C-3-1	94101-08000	C-8	95002-02650	M-19	95700-08016-00	M-16	95800-10150-08	C-29-1
93000-06025-OB	C-26-1	93892-05045-07	C-3	94101-08000	C-8-1	95003-55007-10	C-22	95700-08016-00	C-22	95801-08070-00	C-29-1
93023-06025-OA	M-9	93892-05055-07	C-3-1	94101-08000	C-12	95005-12260-20	M-2	95700-08016-00	C-25	95801-10070-00	C-29-1
93101-05025-OA	C-27-1	93892-06014-00	M-19	94101-08000	C-15-1	95005-80160-20	C-18	95700-08016-00	C-34	95801-10095-00	C-29-1
93101-06008-OA	C-9	93892-06014-10	M-19	94101-08000	C-21	95011-64000	C-19	95700-08020-00	C-11	95801-10125-00	C-29-1
93101-06012-OA	M-17	93893-04012-18	C-4	94101-08000	C-31	95012-17001	C-16	95700-08020-00	C-15-1	95801-10150-08	C-29-1
93101-06025-OA	C-31	93893-04012-18	C-11	94101-08000	C-32	95014-61100	C-28	95700-08020-00	C-34	95835-08040-00	C-19
93101-08025-OA	C-29	93901-24610	C-26	94101-10000	C-21	95014-61300	C-28	95700-08020-08	C-19		
93101-08025-OA	C-29-1	93901-32420	C-18	94101-10000	C-24	95014-71702	C-22	95700-08020-08	C-29	96000	
93402-08020-07	M-3	93901-35420	C-18	94102-08000	C-21	95014-72402	C-22	95700-08020-08	C-29-1		
93481-08040-00	C-6	93903-35180	C-15	94102-08000	C-29	95015-82000	C-21	95700-08025-00	C-14	96000-06018-00	M-3
93483-06025-00	C-31			94102-08000	C-29-1	95700-06012-00	C-6	95700-08025-00	C-14-1	96000-06028-00	M-7
93491-10050-00	C-34	94000		94109-14000	M-13	95700-06012-00	C-23	95700-08028-08	C-19	96000-06035-00	M-7
93494-06020-00	C-17			94111-04000	C-14	95700-06012-00	C-25	95700-08030-00	C-34	96000-06035-00	M-10
93494-06020-00	C-17-1	94001-04000-OS	C-33	94111-04000	C-33	95700-06012-00	C-27-1	95700-08035-00	C-21	96001-06035-00	M-10
93500-03004-OA	C-32	94001-04080-OS	M-18	94111-04800	M-18	95700-06012-07	C-25	95700-08060-00	C-34	96100-60000	M-9
93500-03008-OH	C-32	94001-05000-OS	C-2	94111-04800	C-16	95700-06012-08	C-23	95700-10032-00	C-24	96120-62040-10	C-13
93500-04006-1H	C-16	94001-06000-OS	C-3-1	94111-05000	M-11	95700-06014-00	C-15	95700-10040-00	C-21	96140-63020-10	C-10
93500-04006-OA	C-29-1	94001-06000-OS	C-3	94111-05000	C-1	95700-06014-00	C-25-1	95700-10045-00	C-24	96150-63030-10	C-13
93500-04006-OG	C-29	94001-06000-OS	C-18	94111-05000	C-32	95700-06014-00	C-28	95701-06012-00	C-6	96201-80000	C-23
93500-04008-OA	C-14	94001-06000-OS	C-29	94111-06000	M-11	95700-06014-08	C-11	95701-06012-00	C-25	96211-08000	C-6
93500-04008-OA	C-27	94001-08000-OS	C-5	94111-06800	C-16	95700-06014-08	C-17	95701-06012-07	C-25	96220-40100	M-8
93500-04010-1H	C-16	94001-08000-OS	C-31	94111-08000	C-8	95700-06014-08	C-17-1	95701-06014-00	C-15	96220-40118	M-18
93500-04022-OA	C-33	94002-06000-OS	C-31	94111-08000	C-8-1	95700-06016-00	C-23	95701-06014-00	C-28		
93500-04025-OA	C-18	94002-06020-OS	C-20	94111-08000	C-31	95700-06016-07	C-26	95701-06014-08	C-11	98000	
93500-04055-1A	C-27	94002-06080-OS	C-16	94111-10000	C-21	95700-06016-08	C-15	95701-06014-08	C-17		
93500-05008-OA	M-3	94002-08000-OS	C-11	94201-16150	C-11	95700-06016-08	C-18	95701-06016-08	C-15	98069-58911	M-3
93500-05008-OH	M-3	94002-10000-OS	C-24	94201-16150	C-21	95700-06016-08	C-25	95701-06016-08	C-25	98069-59911	M-3
93500-05008-OH	C-26-1	94011-08000-OS	C-12	94201-20150	C-21	95700-06018-00	C-25-1	95701-06020-00	C-4	98200-20700	C-17
93500-05010-OA	C-32	94021-06000	M-11	94201-20180	C-5	95700-06018-08	C-21	95701-06025-07	C-3	98200-20700	C-17-1
93500-05016-OB	C-1	94021-06000	M-11-1	94201-20180	C-12	95700-06020-00	M-15	95701-06025-07	C-3-1	98200-21000	C-17
93500-05020-OG	M-3	94030-08000	C-8	94201-30250	C-10	95700-06020-00	C-4	95701-06025-07	C-4	98200-21000	C-17-1
93500-05028-OG	C-6	94030-08000	C-8-1	94201-30250	C-20	95700-06020-00	C-20	95701-06025-07	C-22	98200-21500	C-17
93500-06008-OG	C-12	94031-10000	C-22	94201-40300	C-13	95700-06020-00	C-25-1	95701-06040-08	C-22	98200-21500	C-17-1
93500-06010-OA	C-25	94050-06000	C-2	94251-06000	M-6	95700-06020-08	C-18	95701-06045-08	C-28	98200-33000	C-16
93500-06012-OA	M-10	94050-06000	C-4	94251-16000	M-16	95700-06025-00	C-27	95701-06060-00	M-11-1	98200-53000	C-16
93500-06016-OA	C-29	94050-06000	C-16	94301-08140	M-7	95700-06025-07	C-3	95701-08012-00	C-6		
93500-06040-OA	M-8	94050-06000	C-19	94301-08140	M-8	95700-06025-07	C-3-1	95701-08012-00	C-16		
93500-06040-OA	M-10	94050-06000	C-25-1	94301-10160	M-13	95700-06025-07	C-4	95701-08012-00	C-17		
93500-06045-OA	M-10	94050-06000	C-26-1	94301-12200	M-12	95700-06028-00	M-12	95701-08012-08	C-15		
93600-04045-1G	C-4	94050-06080	C-14	94301-14200	M-2	95700-06028-00	C-22	95701-08016-00	C-22	99000	
93600-06016-OA	M-18	94050-06080	C-14-1	94301-14200	M-4	95700-06032-00	M-12	95701-08016-00	C-25		
93700-03012-OB	C-32	94050-06080	C-15	94510-10000	M-7	95700-06032-00	M-13	95701-08020-00	C-11	99008-02000	C-30
93700-03025-OB	C-26-1	94050-06080	C-15-1	94510-11000	M-8	95700-06040-00	M-13	95701-08020-08	C-29-1	99101-393-0720	M-19
93700-03025-OB	C-33	94050-06080	C-22	94511-12000	C-20	95700-06040-08	C-22	95701-08025-00	C-14	99102-393-1050	M-19
93700-04006-OG	C-14-1	94050-08000	C-2	94520-47000	C-13	95700-06045-00	M-12	95701-10032-00	C-24	99102-393-1100	M-19
93700-05016-OA	C-10	94050-08000	C-25	94591-44000	C-33	95700-06045-08	C-28	95701-10045-00	C-24	99103-MA1-0400	M-19
93891-05010-07	C-5	94050-08000	C-25-1	94601-18000	M-14	95700-06050-00	M-13	95722-06022-00	M-18		
93892-04010-00	M-19	94050-08000	C-26	94605-27101	C-8	95700-06060-00	M-11	95800-08070-00	C-29		
93892-04010-10	M-19	94050-08000	C-29	94605-27101	C-8-1	95700-06060-00	M-11-1	95800-08070-00	C-29-1		
93892-04012-00	M-19	94050-08000	C-29-1	94608-50000	C-8	95700-06060-00	M-13	95800-08080-00	C-29		
93892-04016-00	M-19	94050-08000	C-34	94608-50000	C-8-1	95700-06080-00	M-13	95800-10032-00	C-9		
93892-04016-10	M-19	94050-08080	C-19			95700-06105-00	M-13	95800-10070-00	C-29		
93892-05012-00	M-19	94050-10000	C-21	95000		95700-06115-00	M-12	95800-10070-00	C-29-1		
93892-05012-10	M-19	94050-10000	C-29			95700-08012-00	C-6	95800-10095-00	C-29		
93892-05016-00	M-19	94050-10000	C-29-1			95700-08012-00	C-16	95800-10095-00	C-29-1		
				95001-55100-40	C-14						

